

CATÁLOGO DISCOS Y CAMPANAS DE FRENO 2018 / 2019

TRW

Máxima seguridad a su servicio



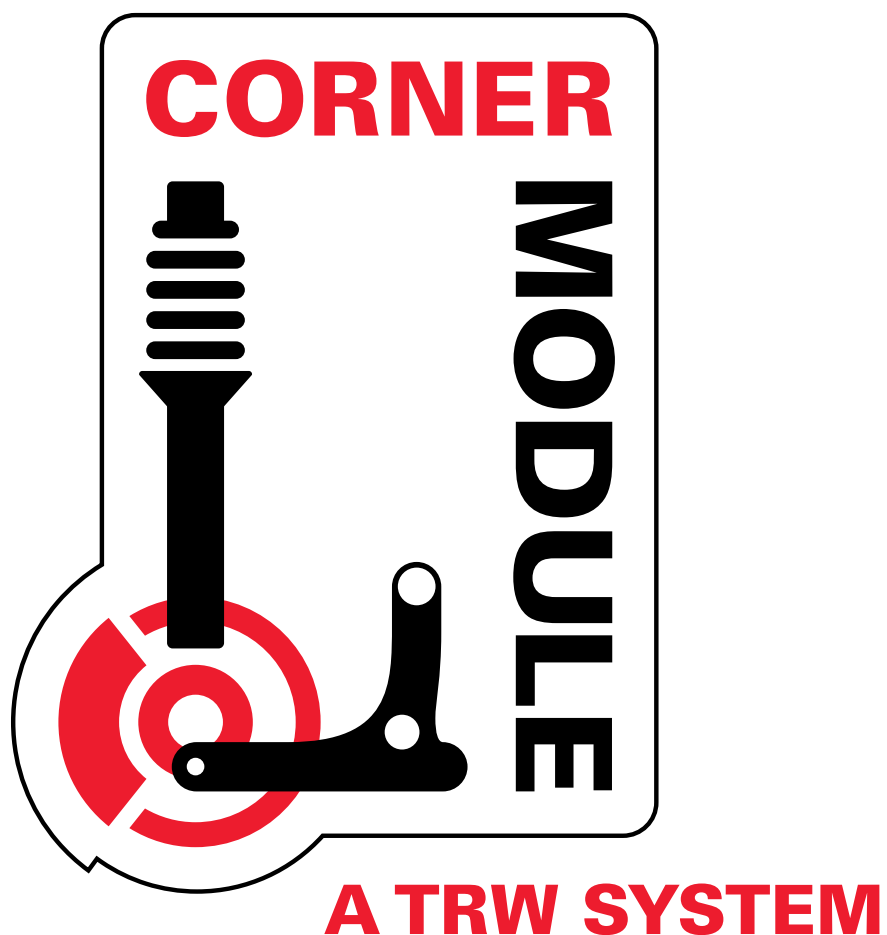
Elija TRW.

Estamos orgullosos de haber desarrollado Cotec –
un innovador revestimiento para todas nuestras pastillas.



TRW

MÓDULO DE SEGURIDAD



Para una conducción SEGURA:

El Sistema de Seguridad **CORNER MODULE** ha logrado integrar los componentes más importantes para un mejor control al conducir el vehículo:

- a) Pastillas y Discos de Frenos
- b) Amortiguadores
- c) Partes para Suspensión y Dirección


Todo en un solo módulo para brindar un óptimo desempeño al conducir.

MÓDULO DE SEGURIDAD

El Sistema de Seguridad **CORNER MODULE** ofrece una solución simple, segura y confiable al momento de realizar el recambio de componentes en su vehículo.




Frenos



Dirección



Suspensión



A TRW SYSTEM



DISCOS DE FRENO TRW

Los discos de freno son parte del sistema de freno del automóvil. Trabajando en contacto con las pastillas, tienen la función de disminuir o detener el movimiento de las ruedas a través de la fricción.

Cada vehículo tiene sus propias características de peso, potencia, etc., los frenos de disco están diseñados con condiciones específicas, presentando así, variaciones en tamaño y forma.

TRW es el líder mundial en diseño, desarrollo y suministro de sistemas de frenos. Tiene plantas en todo el mundo y con su especialización tecnológica y el uso de materiales de última generación es la combinación perfecta para su seguridad.



RAZONES PARA ELEGIR DISCOS DE FRENO TRW

TRW tiene un completo programa de discos y pastillas de frenos para vehículos livianos y pesados.

- Mayor resistencia a la deformación.
- Más de 500 códigos para el 90% de la flota vehicular argentina.
- Alta resistencia al calor extremo.
- Desempeño con mayor estabilidad y menos vibraciones.

Los mayores fabricantes de autos confían en TRW:

- Líder global en seguridad automotriz.
- Calidad y desempeño en todas sus familias de productos.
- Tecnología internacional y soporte local de fábrica.
- Más de 100 años de experiencia en el suministro de partes originales.



CAMPANA DE FRENO TRW

Los discos y campanas de freno TRW se fabrican con la excelencia y la calidad de una empresa pionera en seguridad automotriz.

La campana de freno, además de actuar como freno de estacionamiento (freno de mano) en vehículos parados, absorbe la energía para frenar vehículos en movimiento por medio de la fricción entre las zapatas y la superficie interna de la campana. TRW fabrica los platos, las zapatas con las cintas de freno y las campanas de freno que se encuentran en los vehículos livianos y utilitarios de gran parte de las ensambladoras mundiales.

TRW está presente en el desarrollo de avanzados proyectos de la industria automotriz mundial.

Piense en Seguridad. Piense en TRW.



modificar indice

ÍNDICE

01	APLICACIONES DISCOS LÍNEA LIVIANA	15	SEAT
	ALFA ROMEO	16	SSANGYOUNG
	ASIA MOTORS		SUBARU
	AUDI		SUZUKI
02	BMW		TOYOTA
03	CHERY	18	VOLKSWAGEN
	CHEVROLET	19	VOLVO
05	CHRYSLER		APLICACIONES DISCOS LÍNEA PESADA
	CITROËN		AGRALE
06	DAEWOO		HYUNDAI
	DAIHATSU		ISUZU
07	DODGE		IVECO
	FIAT		KIA
	FORD		MERCEDES BENZ
08	HONDA	20	PUMA
09	HYUNDAI		SCANIA
	ISUZU		VOLKSWAGEN
10	JEEP		VOLVO
	KIA	23	APLICACIONES CAMPANAS LÍNEA LIVIANA
	LADA		ASIA MOTORS
	LAND ROVER		AUDI
11	MAZDA		CHEVROLET
	MERCEDES BENZ		CITROËN
12	MITSUBISHI		DAEWOO
	NISSAN		FIAT
13	PEUGEOT		
14	RENAULT		

24	FORD HONDA
25	HYUNDAI ISUZU KIA MERCEDES BENZ MITSUBISHI NISSAN
26	PEUGEOT RENAULT SEAT TOYOTA VOLKSWAGEN
28	APLICACIONES CAMPANAS LÍNEA PESADA AGRALE HYUNDAI IVECO VOLKSWAGEN
31	REFERENCIAS CRUZADAS



DISCOS
2018 / 2019



APLICACIONES

MODELO	AÑO	CARACTERÍSTICA ESPECIAL	TRW	D / T	S:Sólido V:Ventí	Ø	Espesor de Pista	Espesor Mínimo	Altura total	Ø central	Orificios
--------	-----	-------------------------	-----	-------	---------------------	---	------------------	----------------	--------------	-----------	-----------



ALFA ROMEO

145	1995-...	16v Twin Spark	RCDI01800	D	V	284	22	20,2	39	59	4
146	1995-...	16v Twin Spark									
155	1995-1997	16v Twin Spark									
164	1992-1997	2.0L 16V Turbo / 2.5 V6 2.5 TD	RCDI01600	D	V	284	22	20	43,5	59	4
	1992-1998	2.0i 16V Turbo	RCDI01640	D	V	281	26	24,2	44	59	5
	1990-1998	2.0i Twin Spark	RCDI01770	D	V	257,5	22	20,2	50,5	59	4
Spider	1995-1996	2.0 V6 Turbo	RPDI01090	T	S	251,5	10	9	50,5	59	5
	1996-1998	3.0i V6	RCDI01780	D	V	284	22	20,2	43,5	59	5

ASIA MOTORS

Hi-Topic	1993-2003		RCDI01550	D	V	262	20	18	20	86	6
Towner	1998-2003		RPDI01130	D	S	212	10	8	35	70	4

AUDI

80 Avant	1994-1998	2.0E 16V (B4)	RCDI01810	D	V	280	22	20	56,5	68	4
80 S2	1994-1996	2.0i (B4)	RPDI01530	T	S	245	10	8	59,5	68	4
90 Coupé / Cuattro	1983 - 1991		RCDI01030	D	V	255,5	20	18	39	65	4 +1
100	1990-1994		RCDI01760	D	V	288	25	23	46	68	5
A1	2010-...	1.4 TFSI	RCDI01740	D	V	255,5	22	19	36,6	65	5
	1996-...	1.6i									
A3	1996-2007	1.8i 20V	RCDI01630	D	V	280	22	20	36,5	65	5
		Nafta / Turbodiesel	RPDI01080	T	S	232	9	6,7	39,5	65	5
	1999-2002	1.8i 20V Turbo	RCDI01360	D	V	288	25	22	34,3	65	5
	2001-2007		RPDI04180	T	S	286	12	10	48,5	65	5
	2004-...	1.6 16V/Sportback/1.9 Tdi/2.0/Tdi	RCDI07940	D	V	288	25	22	50	65	9
3.2 V6 30V / Sportback		RPDI04240	T	S	260	12	10	48,3	65	5	
2.0 16V FSI		RCDI07800	D	V	312	25	22	49,6	65	5	
A4	1997-...	1.6 / 1.8 20V / Turbodiesel	RCDI01750	D	V	280	22	20	46,3	68	5
	1998-2000	1.6L	RPDI01930	T	S	245	10	8	83,5	45,2	5
	2000-2008	3.0 V6 30V	RCDI03280	D	V	312	25	23	46,5	68	5
A4 / A6	1992-...	Todos	RCDI01760	D	V	288	25	23	46	68	5
A6	1994-2005	Llanta 16"	RCDI03280	D	V	312	25	23	46,5	68	5
A8	1996-1998	2.8i 30V V6	RPDI01850	T	S	245	10	8	46,5	68	5
TT	1999-2006		RCDI09080	T	V	255,5	22	19	36,6	65	5
316i	01/90-12/98	(E36) + ABS	RPDI01540	T	S	280	10	8,4	60	75	5
316i Compact / Coupé	01/93-...	(E36)	RPDI01290	D	S	286	12	10,4	51,5	79	5
316i Saloon	12/90-12/98	(E36)	RPDI01290	D	S	286	12	10,4	51,5	79	5
316i Sedan	09/02-...		RCDI02870	T	V	294	19	17,4	59,5	75	5
316i Touring	01/91-12/93	(E30)	RPDI01230	T	S	258	10	8,4	60	62	4
	01/97-...	(E36)	RPDI01290	D	S	286	12	10,4	51,5	79	5
			RPDI01540	T	S	280	10	8,4	60	75	5
	01/90-12/95	(+ABS)	RCDI03320	D	V	300	22	20,4	51,5	79	5
	09/02-...		RCDI02870	T	V	294	19	17,4	59,5	75	5



MODELO	AÑO	CARACTERÍSTICA ESPECIAL	TRW	D / T	S: Sólido V: Ventí	Ø	Espesor de Pista	Espesor Mínimo	Altura total	Ø central	Orificios
--------	-----	-------------------------	-----	-------	-----------------------	---	------------------	----------------	--------------	-----------	-----------



BMW

316Ti Compact	09/02-...	(+ABS)									
318i	01/91-12/98	(E36) + ABS	RPDI01540	T	S	280	10	8,4	60	75	5
318i Cabriolet	11/93-...	(E36)									
	11/93-...	(E36)	RPDI01290	D	S	286	12	10,4	51,5	79	5
318i Saloon	12/90-12/98	(E36)	RPDI01230	T	S	258	10	8,4	60	62	4
	04/98-...	(E46)									5
	01/98-12/04		RPDI01540	T	S	280	10	8,4	60	75	
318i -ds Touring	01/95-...	(E36)									
	01/95-...	(E36)	RPDI01290	D	S	286	12	10,4	51,5	79	5
318is - Coupé - Saloon - Sedan	01/92-12/99		RPDI01540	T	S	280	10	8,4	60	75	5
	01/89-12/91	(E30)	RPDI01230	T	S	258	10	8,4	60	62	4
318Tds Cabriolet - Saloon - Coupé	01/91-12/99	(E36)	RPDI01540	T	S	280	10	8,4	60	75	5
318Tds / Ti - Compact - Touring	01/94-...	(E36)	RPDI01290	D	S	286	12	10,4	51,5	79	5
318Ti Compact	09/02-...	(+ABS)	RPDI01540	T	S	280	10	8,4	60	75	5
320D / 320i Sedan - Touring	01/90-12/95	(+ABS)	RCDI02870	T	V	294	19	17,4	59,5	75	5
	09/02-...		RCDI03320	D	V	300	22	20,4	51,5	79	5
320i Cabriolet	01/86-12/92	(E30)	RPDI01230	T	S	258	10	8,4	60	62	4
320i Coupé	01/92-...	(E36)									
320i Saloon	12/90-12/98	(E36)	RPDI01540	T	S	280	10	8,4	60	75	5
320i Sedan	09/02-...	(+ABS)									
320is	01/87-12/91	(E30)	RPDI01230	T	S	258	10	8,4	60	62	4
320Td Compact	09/02-...	γ(+ABS)	RCDI02870	T	V	294	19	17,4	59,5	75	5
323i	01/78-12/82	(E21)									
	01/81-12/86	(E30)	RPDI01230	T	S	258	10	8,4	60	62	4
323i Coupé - Touring	01/95-...	(E36)									
323is	01/98-12/99	(E36)	RPDI01540	T	S	280	10	8,4	60	75	5
324D / 324Td	01/85-12/91	(E30)									
324Td Touring	01/88-12/93	(E30)	RPDI01230	T	S	258	10	8,4	60	62	4
325 / 325Ci / 325E / 325i / 325i Cabriolet	01/99-12/00	(Exc. 4x2)	RCDI03320	D	V	300	22	20,4	51,5	79	5
			RCDI02870	T	V	294	19	17,4	59,5	75	5
	01/85-12/91	(E30)	RPDI01230	T	S	258	10	8,4	60	62	4
	01/90-12/99	(E36)	RPDI01540	T	S	280	10	8,4	60	75	5
	01/91-12/99	(E36)	RPDI01540	T	S	280	10	8,4	60	75	5
325i Coupé / Saloon / Sedan / Touring	09/02-...	γ(+ABS)	RCDI03320	D	V	300	22	20,4	51,5	79	5
			RCDI02870	T	V	294	19	17,4	59,5	75	5
325i Saloon - Sedan	01/00-...	(E46)	RCDI02870	T	V	294	19	17,4	59,5	75	5
325i Touring	01/85-12/93	(E30)	RPDI01230	T	S	258	10	8,4	60	62	4
325ic / 325Tds Touring	01/92-12/96	(E36)									
		(E36) Exc. 4x4	RPDI01540	T	S	280	10	8,4	60	75	5
325Ti Compact	09/02-...	γ(+ABS)	RCDI03320	D	V	300	22	20,4	51,5	79	5
			RCDI02870	T	V	294	19	17,4	59,5	75	5



MODELO	AÑO	CARACTERÍSTICA ESPECIAL	TRW	D / T	S:Sólido V:Ventil	Ø	Espesor de Pista	Espesor Mínimo	Altura total	Ø central	Orificios
--------	-----	-------------------------	-----	-------	----------------------	---	------------------	----------------	--------------	-----------	-----------



BMW

325Xi	01/01-12/02	(Exc. 4x2)	RCDI03320	D	V	300	22	20,4	51,5	79	5
	09/02-...	(+ABS)									
325Xi Sedan / Touring	09/02-...	(+ABS)	RCDI02870	T	V	294	19	17,4	59,5	75	5
	09/02-...	(+ABS)									
328Ci / Coupé	01/00-12/01	(E46)	RCDI03320	D	V	300	22	20,4	51,5	79	5
			RPDI01540	T	S	280	10	8,4	60	75	5
328Ci Coupé	01/99-...	(E46)	RCDI02870	T	V	294	19	17,4	59,5	75	5
328E / Es / 328i	01/99-12/00		RCDI02870	T	V	294	19	17,4	59,5	75	5
	10/90-12/99	(E36)	RCDI03320	D	V	300	22	20,4	51,5	79	5
328i Cabriolet	01/95-12/99	(E36)	RPDI01540	T	S	280	10	8,4	60	75	5
	11/94-...	(E36)									
328i Saloon	04/98-...	(E46)	RCDI02870	T	V	294	19	17,4	59,5	75	5
			RCDI03320	D	V	300	22	20,4	51,5	79	5
328ia / ic / is - Sedan	01/99-12/00		RCDI02870	T	V	294	19	17,4	59,5	75	5
	10/90-12/99	(E36)	RCDI03320	D	V	300	22	20,4	51,5	79	5
330D / i - Sedan / Touring / Coupé	09/02-...	y (+ABS)	RCDI06130	T	V	320	22	20,4	60,5	75	5
330ixi - Xd - Sedan / Touring	09/02-...	(+ABS)									
520i / 523i - Touring	01/96-...	(E39)	RCDI02820	D	V	296	22	20,4	76,5	79	5
525i Touring / 525Td / Tds Touring	01/91-12/96	(E34)	RCDI01380	D	V	302	22	20,4	76	79	5
525Tds y Touring	01/97-...	(E39)	RCDI02820	D	V	296	22	20,4	76,5	79	5
528i	01/96-...	(E39)									
528i y Touring	08/95-07/00	2.8 (E39)									
530D	01/98-...	(E39)									
530i	01/88-12/95	(E34)	RCDI01380	D	V	302	22	20,4	76	79	5
530i Saloon V8 / Touring V8	10/92-12/96	(E34)									
	01/89-12/93										
535i	01/88-12/95	(E34)	RCDI02820	D	V	296	22	20,4	76,5	79	5
	01/96-...	(E39)									
730i / il / 730i 6Cil.	01/92-06/94	(E32)	RCDI01380	D	V	302	22	20,4	76	79	5
Série 300	01/98-...		RCDI03320	D	V	300	22	20,4	51,5	79	5
Z3	01/96-...	1.8i / 1.9i 16V	RPDI01290	D	S	286	12	10,4	51,5	79	5
Z3 / Z3 6Cil.	01/99-12/02	3.0L	RCDI03320	D	V	300	22	20,4	51,5	79	5
Z4	01/03-...	3.0L									

CHERY

Tiggo	2009-2015	2.0	RCDI09120	D	V	265	25	23	49	62	5
-------	-----------	-----	-----------	---	---	-----	----	----	----	----	---

CHEVROLET

Agile	1999-...		RCDI00880	D	V	236	20	18	41	60	4
-------	----------	--	-----------	---	---	-----	----	----	----	----	---



MODELO	AÑO	CARACTERÍSTICA ESPECIAL	TRW	D / T	S.Sólido V.Ventí	Ø	Espesor de Pista	Espesor Mínimo	Altura total	Ø central	Orificios
--------	-----	-------------------------	-----	-------	------------------	---	------------------	----------------	--------------	-----------	-----------



CHEVROLET

Astra	1995-...	1.8L	RCDI00810	D	S	256	24	22	41	60	6
	01/99-...	1.8 8V (Llanta 13")	RPDI02010	T	S	240	10	8	42	57	4
		2.0 8V (Llanta 13")	RPDI02610	T	S	264	10	8	42	65,5	5
	1999 - 2011	1.8, 2.0 (Llanta 13) 2.0 (Llanta 15)	RCDI01970	D	V	256	24	21	41	60	6
	2001-2005	2.0 16V	RPDI01220	T	S	286	10	8	69,2	65,5	5
		2.0 16V (Llanta 15")	RCDI03630	D	V	280	25	22	42	70	5
	2001-2006	2.0 16V (Llanta 15")	RPDI02610	T	S	264	10	8	42	65,5	5
	2001-2009	2.0 8V	RPDI01210	T	S	270	10	8	69,2	57	4
2004-2006	1.8 8V (Llanta 13")	RPDI01200	T	S	260	10	8	69,2	57	4	
	2.8 8V (Llanta 15")	RCDI07500	D	V	280	25	23	42	60	4	
Astra Gsi	01/93-...	2.0 16V (Llanta 16")	RCDI03630	D	V	280	25	22	42	70	5
Astra SW	01/95-12/96		RCDI00810	D	S	256	24	22	41	60	6
Aveo	2004-...	1.4	RCDI07790	D	V	256	24	22	41	59	6
Blazer	2002-2007		RCDI00890	D	V	275,5	30	28,5	87,3	50	5
C 10	01/80-12/89	Todos	RCDI00140	D	V	283,7	30,2	28	61,5	96,9	6
C 20											
Captiva	2008-2012	2.4 / 3.6	RCDI08040	D	V	296	29	27,4	52	70,7	5
			RCDI08060	T	V	302,7	20	18,4	71,8	70,5	5
Caravan	1991-1993		RPDI00249	T	S	253,1	10	8,8	44,3	62,6	5
Celta	2003-...	1.4	RCDI00880	D	V	236	20	18	41	60	4
Chevette	...-1979	Todos	RPDI00028	D	S	238	11	9	55	73	4
	1980-1982	Todos	RPDI01310	D	S	238	11	9	93,5	39,9	4
Corsa	1996-1998	1.6 16V Gsi	RCDI01920	D	V	256	20	17	41	60	6
	2001-2003	1.4	RPDI00420	D	S	236	12,7	9,7	41,1	60	4
	2004-2006	1.0 8V	RCDI05800	D	V	240	20	17	41	60	6
Corsa / SW / Pick-Up	01/95-...	1.6	RCDI00880	D	V	236	20	18	41	60	4
Corsa II	01/02-...	1.8 (Llanta 14")	RCDI03000	D	V	260	24	21	41	60	6
			RCDI08500	D	V	276	26	23	45,5	60	5
Cruze	2011-...		RPDI04580	T	S	268	12	10	45	60	5
			2017-...	1.4 Turbo	DF4962	T	S	264	10	8	44
D 10 / D 20	1978-1989		RCDI00140	D	V	283,7	30,2	28	61,5	96,9	6
Kadett / Ipanema	1989-1998		RCDI00880	D	V	236	20	18	41	60	4
Ipanema	1991-1995		RPDI01170	T	S	230	10	8	80,1	39,9	4
Luv Pick-Up	1990-1998		RCDI01710	D	V	257	22	20	36	88	6
Luv D-MAX	2002-...		RCDI08530	D	V	280	27	25	40	88	6
	2004-...		RCDI08520	D	V	256	26	24	40	88	6
Meriva	2002-2009	1.8 16V (Llanta 15")	RCDI05810	D	V	280	25	23	42	60	6
		1.8 8V (Llanta 14")	RCDI03000	D	V	260	24	21	41	60	6
		1.8i 8V / 16V	RPDI01210	T	S	270	10	8	69,2	57	4
Montana	01/02-...	1.6 (Llanta 14")	RCDI03000	D	V	260	24	21	41	60	6
		1.7 Diesel	RCDI05800	D	V	240	20	17	41	60	6
		1.8	RCDI03000	D	V	260	24	21	41	60	6
Monza	1982-1997		RCDI00880	D	V	236	20	18	41	60	6



MODELO	AÑO	CARACTERÍSTICA ESPECIAL	TRW	D / T	S:Sólido V:Ventí	Ø	Espesor de Pista	Espesor Mínimo	Altura total	Ø central	Orificios
--------	-----	-------------------------	-----	-------	---------------------	---	------------------	----------------	--------------	-----------	-----------



CHEVROLET

Omega	01/92-12/95	2.0	RCDI00820	D	V	257,5	24	22	58,5	70	5
		2.0									
	01/94-12/98	2.2	RPDI00560	T	S	270	10	8	67	65,5	5
	01/93-12/98	3.0 / 4.1									
	01/99-...	3.8 V6	RCDI02970	D	V	296	28	26	82,5	71,5	5
			RCDI06310	T	S	285,7	16	14	79	70	5
Onix	2012-...		RCDI09420	D	V	240	20	18	43	60	4
Prisma	01/06-...	1.4 8V	RCDI00880	D	V	236	20	18	41	60	6
S 10	1995-1999		RCDI00860	D	V	276	30	28	87,5	50	6
	2002-2007		RCDI02770	D	V	274	29	27	54,5	70,7	5
	2012-2013		RCDI09220	D	V	300	27	25	40	88	6
Silverado	1997-2005		RCDI06010	D	V	313	32	30	117,5	61,9	6
	01/99-...		RCDI02960	D	V	312	34	32	165	142	6
Spin	2012-...		RCDI09200	D	V	256	24	22	45,5	60	4
Vectra	01/99-12/01	2.2 16V (Llanta15")	RCDI01680	D	V	288	25	22	42	70	5
	01/06-...	2.4									
	1999 - 2005	2.0, 2.2 8V									
	01/07-...	GTX									

CHRYSLER

Caravan	...-1996	Todos	RCDI01620	D	V	282	24	22,4	38	73,5	5
Grand Caravan	1999-2000		RCDI03350	D	V	282	24	22,4	38	73,5	5
	2002-2006		RCDI06560	D	V	302	28	26,5	39	73,5	5
Neon Coupé	1996-1999		RCDI02260	D	V	257	20	18,4	38	61	5
PT Cruse	2006-2011		RCDI08020	D	V	280	23	21,4	32,2	61	5
Sebring / Stratus	2002-...		RCDI08240	D	V	276	26	24	45,5	69	5
Stratus	1996-2001		RCDI02780	D	V	282	23	21,4	32,5	61	5
			RCDI02920	D	V	260	23	21,4	32	61	5
	1999-2001		RCDI06550	T	V	270	9	7,3	53,5	57,5	5
Town & Country	2008-2010		RCDI09140	D	V	302	28	26,4	38	72,5	5
Voyager	1986-1990		RCDI06570	D	V	260	22	20	38	61	5

CITROËN

AX	1991-1993	1.4 Gti	RCDI01480	D	V	247	20,5	18,5	34	66	4
BX	01/82-...	14 / 15 / 16 / 19 8V-16V	RPDI01030	D	S	266	10	8	27	66	4
Berlingo	1996-...		RPDI02370	D	S	266	13	11	27	66	4
	2002-...	1.6 / 1.9D / 2.0 HDI	RCDI02800	D	V	266	22	20	34	66	4
	01/96 - 12/02		RCDI01370	D	V	266	20,5	18,5	27,5	66	4
C3	2002-...	1.4 HDI / 1.6	RCDI02800	D	V	266	22	20	34	66	4
	2002-2013		RPDI02370	D	S	266	13	11	27	66	4
	2003-2006	1.4 16V / 1.6 16V	RPDI01910	T	S	247	9	8	35	71	4
C 4 Pallas	01/07-...	2.0 16V	RPDI01910	T	S	247	9	8	35	71	4
		2.0 16V	RCDI03330	D	V	283	26	24	34	66	4
			RPDI04420	T	S	249	9	8	69,2	61,8	4



MODELO	AÑO	CARACTERÍSTICA ESPECIAL	TRW	D / T	S.Sólido V.Ventil	Ø	Espesor de Pista	Espesor Mínimo	Altura total	Ø central	Orificios
--------	-----	-------------------------	-----	-------	-------------------	---	------------------	----------------	--------------	-----------	-----------



CITROËN

C 4	2007-...	1.6	RCDI02800	D	V	266	22	20	34	66	4
C4 Picasso	2008-...	1.6 / 1.8i 16V									
C 5	2001-2004	3.0 24V V6 (+ABS)	RCDI02810	D	V	288	28	26	34	66	4
		2.0i 16V	RCDI03330	D	V	283	26	24	34	66	4
		2.0i 16V Hpi (+ABS)									
		2.0i 16V	RPDI01920	T	S	276	14	12	62	71	4
		2.0i 16V Hpi (+ABS)									
		3.0 24V V6 (+ABS)									
		3.0i V6 24V									
	2008-2010	3.0 24V V6 (+ABS)	RCDI09540	D	V	304	28	26	48	71	5
Jumper	1984-1995		RPDI02380	D	S	256	16	14	64	73	5
	1995-1998	2.5	RPDI01160	D	S	280	18	16	65,5	73	5
	2001-2002		RPDI04480	T	S	280	16	14,2	82	72	5
	2010-2012		RPDI04460	T	S	280	16	14,2	80	72	5
	2012-2018		RPDI04440	T	S	280	16	14,5	80	79	5
Saxo	2000-...	1.6i	RCDI01480	D	V	247	20,5	18,5	34	66	4
Xantia	1996-2000	1.8i / 1.8 16V / 2.0i 16V	RPDI01630	T	S	224	9	7	57,5	71	4
		2.0i / 2.0 16V (+ABS)									
	01/95-...	2.0i Turbo CT									
	01/98-...	2.0i Automático									
XM			RCDI01890	D	V	283	26	24	48	71	5
Xsara	1998-2001		RCDI01480	D	V	247	20,5	18,5	34	66	4
	2001-...	Todos	RCDI02800	D	V	266	22	20	34	66	4
Xsara / Xsara Coupé	01/98-...		RCDI01370	D	V	266	20,5	18,5	27,5	66	4
	1998-2000		RPDI01060	T	S	247	8	6	25	71	4
Xsara Break	01/98-...		RCDI01350	D	V	283	22	20	27	66	4
Xsara Picasso	2000-...	2.0i / 2.0 Hdi	RCDI01370	D	V	266	20,5	18,5	27,5	66	4
			RPDI01060	T	S	247	8	6	25	71	4
ZX	1991-...		RCDI01370	D	V	266	20,5	18,5	27,5	66	4
			RPDI01060	T	S	247	8	6	25	71	4
			RCDI01480	D	V	247	20,5	18,5	34	66	4

DAEWOO

Espero	1990 -1997	1.8i / 2.0i	RCDI01970	D	V	256	24	21	41	60	6
Lanos	1997-2002										
Matiz	1998- ...		RPDI04280	T	S	236	12	10	36	86	4
Nubira	1998-2002		RCDI08310	D	V	256	24	22	47	60	4
Racer	1994-1997		RCDI01970	D	V	256	24	21	41	60	6

DAIHATSU

Charade	1994-1997		RPDI04690	D	S	234	11	10	47	56	4
---------	-----------	--	-----------	---	---	-----	----	----	----	----	---



MODELO	AÑO	CARACTERÍSTICA ESPECIAL	TRW	D / T	S:Sólido V:Ventilado	Ø	Espesor de Pista	Espesor Mínimo	Altura total	Ø central	Orificios
--------	-----	-------------------------	-----	-------	-------------------------	---	------------------	----------------	--------------	-----------	-----------



DODGE

Caravan	1994-1999		RCDI01830	D	V	260	24	22	38	61	5
Dakota	1999-2002		RCDI01950	D	V	287	24	22,6	64	73,5	6
Journey	2008-...	2.7 24V	RCDI09140	D	V	302	28	26,4	38	72,5	5
			RPDI04850	T	S	305	12	10,4	33	72,5	5
Ram	2009-...	2500 5.7 / 5.9 / 6.7 Turbo	DF4984	T	V	358	34	32	125	123	8
	2008-...	2500 / 3500	DF4985	D	V	353	35,5	34	102	122,4	8

FIAT

128 / 128 Super Europa/ 147	...-1987		RPDI01440	D	S	227	11	9	46	62	4
125 / 128 / 132 / 133	1968-1983		RPDI00490	D	S	227	10	8	45	68	4
Doblo	2003-2006		RCDI01600	D	V	284	22	20	43,5	59	4
	2010-2011		RCDI02860	D	V	281	26	24,2	43,5	59	4
Ducato	1984-1997		RPDI02380	D	S	256	16	14	64	73	5
	1997-2009		RCDI07540	D	V	280	24	21,9	65,5	73	5
	1994-2002	1800	RCDI01870	D	V	280	24	22	65,5	73	5
		2.5 / 2.8	RCDI01880	D	V	300	24	22	65,5	80	5
	1999-2003		RPDI01160	D	S	280	18	16	65,5	73	5
	2009-2012		RPDI04300	T	S	280	16	14,2	82	79	5
2009-2012		RPDI04460	T	S	280	16	14,2	80	72	5	
Duna / Fiorino	1986-..		RPDI00500	D	S	240,3	12	10,8	46,5	59	4
Idea	2005-2010	1.8 8V	RCDI01660	D	V	261	26	24	108	45,2	5
Palio / Palio Weekend	1996-2000	1.6 16V / 1.8 16V	RCDI01040	D	V	257	20	18,1	40,5	59	4
Palio Adventure / Atrac	2002-...	1.6 8V / 1.6 16V									
Novo Palio	2011-2018		RCDI08340	D	V	240	20	18,2	40,5	59	4
			RPDI04540	D	S	257,5	12	10,2	40,5	59	4
Palio	1996-1999	1.5	RPDI00500	D	S	240,3	12	10,8	46,5	59	4
	1998-2002	1.5 / 1.3 8V / 1.3 16V	RCDI02300	D	V	240	20	18,2	46,5	59	4
Regata Weekend	1986-...		RPDI00500	D	S	240,3	12	10,8	46,5	59	4
Siena (base)											
Siena			RCDI08340	D	V	240	20	18,2	40,5	59	4
Spazio	1987 - 1990		RCDI06410	D	V	227	11	9	46	59	4
Stilo	2002-2007		RPDI00550	T	S	251	10	9	51	59	4
Tempra	1992-1994		RCDI01040	D	V	257	20	18,1	40,5	59	4
Uno	1994-1997		RCDI00800	D	V	257	22	20	40,5	59	4
	1990-1993	1.6 8V	RCDI02510	D	V	240	20	18	46,5	59	4

FORD

EcoSport	2003-...	1.6 (4x2) / 2.0 16V (4x2)	RCDI02850	D	V	258	22,1	20	43,5	63,7	4
	2006-...	2.0 16V	RCDI07960	D	V	278	25	23	45	63,5	4



MODELO	AÑO	CARACTERÍSTICA ESPECIAL	TRW	D / T	S: Sólido V: Ventí	Ø	Espesor de Pista	Espesor Mínimo	Altura total	Ø central	Orificios
--------	-----	-------------------------	-----	-------	-----------------------	---	------------------	----------------	--------------	-----------	-----------



FORD

Escort	1982-1998	1.6 / 1.8 (Mod. Viejo)	RCDI00043	D	V	239,5	24	22,4	58	63,6	4
	1994-...		RCDI00900	D	V	239	20	18	43	63,6	4
	1996-1999		RCDI00728	D	V	260	24	22,2	44	63,6	4
Explorer	1997-1998	4x2 / +ABS	RCDI02000	D	V	286,5	26	24,5	108	60	5
	1993-1996	Todos	RPDI01970	T	S	285	12	11	58,5	71	5
F 100 / F1000	...-1993		RCDI01650	D	V	295	30	28	106	45,2	5
	1993-...		RCDI00701	D	V	286	30	28,5	82	108	5
F 100	2000-...	Mod. Nuevo	RCDI01090	D	V	331	38	36	142,5	62	8
	2002-...	Heavy Duty	RCDI07760	D	V	331	38	36	99,5	129	8
F 100 / 250	2000-...		RPDI00630	T	V	326	30	28	98,5	127	8
F 250	2006-2012	Todos	RCDI07310	D	V	331	38	36	142,5	62	8
F 4000	1995-1998	Turbo	RPDI00410	T	V	305	30,5	28,5	111,5	152,5	6
	1998-2008	Todos	RPDI00620	D	V	331	33	30	94,5	129	8
Falcon	1969-1991		RCDI05890	D	S	277,6	12,5	11,4	60,5	82,5	5
Fiesta	1989-...	1.3 (Español)	RPDI00510	D	S	239,5	10	8	43	63,5	4
	2001-2004	1.4 16V	RCDI02850	D	V	258	22,1	20	43,5	63,7	4
Fiesta Sedan	2006-2006	1.6 8V	RCDI06290	D	V	239,5	20	18	43	63,6	4
Focus	1999-...		RCDI02850	D	V	258	22,1	20	43,5	63,7	4
Focus Hatch	2000-2004	1.8i 16V	RPDI01990	T	S	253	10	8,9	33	63,5	4
Galaxy	1995 - ...		RCDI01030	D	V	255,5	20	18	39	65	4 +1
Ka	1996-...	1.3	RPDI00600	D	S	239,5	12	10	43	63,5	4
Mondeo	1995-1996		RCDI01930	D	V	260	24	22	47	63,5	4
Mondeo I / II	1994-...	2.5 V6 24V	RCDI01940	D	V	278	24	22,2	47	63,5	4
Mondeo I / II	1998-2000	2.0i 16V / 2.5 V6 24V	RCDI02550	T	V	253	20	18	43,5	63,5	4
New Fiesta Sedan	2011-2015		RCDI08420	D	V	258	23	21	44	63,6	4
Novo EcoSport	2012-..		RCDI09560	D	V	278	25	23	40	63,5	4
Orion	1990-...		RCDI06280	D	V	239,5	20	18	43	64	4
	1994-1998	(+ ABS)	RCDI06180	D	V	261	26	24	108	45,2	5
	1999-...	4x2 Arg.	RCDI02000	D	V	286,5	26	24,5	108	60	5
	2000-2002	4x4 (p / ABS)	RCDI01980	D	V	276	22,4	20,6	63,4	77,7	5
		(4x4 / + ABS)	RCDI01990	D	V	286	25,5	24	65,5	72	5
	2001-2006	4x2 (cog. Ø 45,2-65)	RCDI01050	D	V	286,5	26	24,5	108	65	5
	2008-...	4x4	RCDI07860	D	V	305	26	24,5	66	72	5
Ranger	2010-2012	4x2 / 4x4	RCDI09180	D	V	289	28	26	70	98	6
	2012-...	4x2 / 4x4 (mod. Nuevo)	RCDI09600	D	V	302	32	30	61,5	98	6
Ranger 150	1990-1994	Con maza y tornillos (USA)	RCDI06190	D	V	261	22	20	105,5	45,5-59,5	5
Taurus / Taurus Ghia	1977-...		RCDI05900	D	S	247	13	11	27	68,5	4
Transit 350	2008-2011	2.4 Tdi	RCDI08460	D	V	300	28	26	54,5	93	5
			RPDI04830	T	S	280	16	13	16,5	107,5	10

HONDA

Accord	1990-..	2.0 16V (CB35) / (CC7)	RCDI01280	D	V	260	23	21	34	92	4
--------	---------	------------------------	-----------	---	---	-----	----	----	----	----	---



MODELO	AÑO	CARACTERÍSTICA ESPECIAL	TRW	D / T	S:Sólido V:Ventilado	Ø	Espesor de Pista	Espesor Mínimo	Altura total	Ø central	Orificios
--------	-----	-------------------------	-----	-------	-------------------------	---	------------------	----------------	--------------	-----------	-----------



HONDA

Accord	1996-1999	2.2L 16V	RCDI03090	D	V	282	23	21	34	92	4
		Sedan / SW	RPDI02110	T	S	260	10	8	49	64,5	4
	2010-2013	2.4	RPDI04600	T	S	282	9	8	49	64	5
City	...-2013	1.5 16V	RPDI00570	D	V	262	19	21	45	64	4
	2014-...	1.5 16V	RPDI04110	T	S	239	9	8	47,6	61	4
	2015-...	1.5 16V	DF4977	D	V	262	21	19	44,5	61	4
Civic	1994 -	1.3 / 1.5i / 1.6i	RCDI02050	D	V	240	21	19	44,5	61	4
			RCDI01280	D	V	260	23	21	34	92	4
			RCDI09760	D	V	300	25	23	47	64,3	5
Civic New	2009-2009	1.8i 16V	RCDI07510	D	V	262	21	19	47	64	5
	2006-2011	1.8i 16V	RCDI07580	T	V	260	9	8	42,5	64	5
	2017-...	1.5 Touring 2.0 Exl / Ex / Sport	DF4978	T	S	259,5	9	8	39	64,1	5
Fit	2003-2008	1.4 / 1.5	RPDI03870	D	V	240	21	19	39	61	4
	2008-2013		RPDI00570	D	V	262	21	19	45	64	4
Passport	1993-1997	2.6L I4 3.2L V6	RCDI01710	D	V	257	22	20	36	88	6
Prelude	1988-1990		RCDI03450	D	V	243	19	17	50,5	61	4

HYUNDAI

Accent	2000-2004		RCDI07450	D	V	241	19	17	52	63	4
Accent / Excel	1995-1999	1.3i / 1.5i	RCDI01330	D	V	242	19	17	40,5	85	4
Atos	1998-1999	1.0i	RPDI01800	D	S	230	11	9,4	44	67,5	4
	2003-...		RCDI07410	D	V	234	18	16	51,5	63,4	4
Atos Prime	2002-2004		RCDI07420	D	V	234,5	18	16	51	63,5	4
Elantra	2001-2004		RCDI08660	D	V	257	24	22,4	46,5	69	4
Porter Todos	1998-...		RCDI05940	D	V	276	20	18	28,7	113	5
H-1 Starex	2000-2002	2.4i	RCDI05880	D	V	254	24	22,4	40	87	5
i30	2009-...	Todos	RCDI09440	D	V	280	26	24	47,5	69	5
		2.0 16V	RPDI04890	T	S	262	10	8	61	76	5
Santa Fé	2006-2010		RCDI07840	D	V	298	28	26	49,3	69	5
Tucson	2006-2011		RCDI06160	T	S	284	10	8,4	61	76	5
	2009-2010	4/6 Cil. / CRDI 2.0	RCDI06140	D	V	280	26	24,4	47	69	5
	2013-2013		RCDI06150	T	S	262	10	8,4	61	76	5
	2016-...	1.6	DF4955	T	S	302	10	8,4	54,5	76	5
			DF4956	D	V	305	25	23,5	46,7	69	5
Vera Cruz	2007-2013		RPDI04640	T	S	324	12	10,4	67	69	5

ISUZU

Pick Up	1989-1998	2WD / 4WD	RCDI01710	D	V	257	22	20	36	88	6
Rodeo											
Trooper	1983-1991										



MODELO	AÑO	CARACTERÍSTICA ESPECIAL	TRW	D / T	S:Sólido V:Ventil	Ø	Esesor de Pista	Esesor Mínimo	Altura total	Ø central	Orificios
--------	-----	-------------------------	-----	-------	----------------------	---	-----------------	---------------	--------------	-----------	-----------



JEEP

Cherokee	1994-2001	XJ	RCDI01610	D	V	280	24	22,7	82	72	5
Grand Cherokee	1993-1998	ZJ		D	V	280	24	22,7	82	72	5
Cherokee	1994-2001	XJ	RPDI01660	T	S	280	11	9,5	59,5	72	5
Grand Cherokee	1993-1998	ZJ		T	S	280	11	9,5	59,5	72	5
Cherokee / Liberty	2002-2007	KJ	RCDI02840	D	V	305	26	24,5	63,5	72	5
Grand Cherokee	1999-2004	WJ		D	V	305	26	24,5	63,5	72	5
Wrangler	1997-1999	Todos	RCDI01610	D	V	280	24	22,7	82	72	5
			RPDI03540	T	S	280	11	9,5	59,5	72	5

KIA

Besta	1993-1999	2.7	RCDI01560	D	V	256	24	22	24	86	6
	1997-2004	GS 2.7 / 3.0	RCDI01540	D	V	257,5	26,4	24	56,2	87	6
	2004-...	GS 2.7 / 3.0	RCDI06080	D	V	280	28	26	53	87	6
Carens	1999-...	1.8i 16V	RCDI06270	D	V	258	24	22	48,5	72	4
Carnival	1998-...		RCDI06100	D	V	274	24	22	47,5	72	5
	1999-...		RCDI06090	D	V	274	26,4	24,4	48,5	72	5
	2002-2006		RCDI06110	D	V	274	28	26	50,5	72	5
Cerato	2006-...	2.0i 16V	RPDI04660	T	S	258	10	8	41,3	76	4
Picanto	2006-2007		RCDI08620	D	V	241	18	16	49	62,2	4
Sepia	1999-2001	1.6i	RCDI02400	D	V	242	20	18	42,5	57	4
Sorento	2003-2009	4x4	RCDI06170	T	V	315	20	18,4	87,5	96	5
Sportage	1999-2003	2 WD / 4WD	RCDI03010	D	V	284	24	22	51	96,3	5
			DF4955	T	S	302	10	8,4	54,5	76	5
	2016-...	2.0	DF4956	D	V	305	25	23,5	46,7	69	5

LADA

Samara	1986-1998		RPDI01150	D	S	239	12	10	42	58,5	4
Laika	1991-1995		RPDI01140	D	S	250	10	9	64,5	68	4
Niva	1998-...		RCDI05950	D	S	272	11,5	9,5	50,5	108	5

LAND ROVER

Defender	1989-2007		RCDI02100	D	V	298	24	22	70	101,5	5
			RCDI06510	T	V	290	12,6	11,7	61,4	102	5
Discovery I / II	1989-2004		RCDI02100	D	V	298	24	22	70	101,5	5
			RCDI06510	T	V	290	12,6	11,7	61,4	102	5
Discovery II	2000-2004		RPDI01340	D	S	298,5	14	13	70	101,7	5
Discovery III	2005-2009		RCDI09640	D	V	337,5	30	28	62	79	5
			RCDI09660	D	V	317	30	28	62	79	5
Freelander	1998-2000		RPDI04360	T	S	262	14	11	51,2	114,5	5
Freelander 2	2003-2007		RCDI08120	D	V	277	21	18	51,2	114,5	5
Range Rover	1994-...		RCDI02100	D	V	298	24	22	70	101,5	5
Range Rover I	1970-1995		RCDI06510	T	V	290	12,6	11,7	61,4	102	5



MODELO	AÑO	CARACTERÍSTICA ESPECIAL	TRW	D / T	S:Sólido V:Venti	Ø	Espesor de Pista	Espesor Mínimo	Altura total	Ø central	Orificios
--------	-----	-------------------------	-----	-------	---------------------	---	------------------	----------------	--------------	-----------	-----------



MAZDA

B / E Series		2.0 / 2.2	RCDI01530	D	V	256	20	18	20	86	6
323 / MX3	1996-...		RCDI02560	D	V	257	22	20	45	55	4
626	1993-1996		RCDI08440	D	V	258	24	22	48,5	72	5

MERCEDES BENZ

180 D	1993-1995	Van & Furgón	RCDI01580	D	V	263	24	22	82	102	5	
Clase A	1997-...	160 / 190	RCDI02640	D	V	260	22	19,4	40,5	67	5	
Clase C	1993-...		RPDI02030	T	S	258	9	7	53,5	67	5	
	1996-...		RCDI02210	D	V	284	22	19,4	43,5	67	5	
			RPDI01370	D	S	284	12	10	43	67	5	
Clase E	1993-...	W124	RCDI02700	D	V	294	25	22,4	49,5	67	5	
	1993-1996	W124	RCDI02690	D	V	284	22	19	43,5	67	5	
CLK 200 / 230	1997-...	C208	RCDI02140	D	V	288	25	22,4	46,5	67	5	
E 200 SW / E 230	1995-...	T210 / W210		D	V	284	22	19	43,5	67	5	
Serie 190	1984-...	W201	RCDI02150	D	V	262	22	19	43	67	5	
	1986-...											
Serie 200	1976-1985	W 123	RPDI01590	T	S	279	10	8	72	67	5	
	1985-1993	W124	RCDI02140	D	V	284	22	19	43,5	67	5	
Serie 220	1968-1979	W115	RPDI01590	T	S	279	10	8	72	67	5	
	1985-...	W124	RCDI02140	D	V	284	22	19	43,5	67	5	
Serie 250	1968-1976	W114	RPDI01590									
Serie 260	1979-1991	W126										
Serie 280	1968-1976	W114										
	1974-1981	R107										
	1979-1991	W116										
	1985-1989	R107										
Serie 300	1976-1985	W123										
	1979-1991	W126										
	1985-1989	R107		RCDI02140	D	V	284	22	19	43,5	67	5
	1985-...	W124										
Serie 350	1972-1980	W116	RPDI01590									
	1974-1981	R107										
Serie 380	1980-1985	R107										
	1979-1991	W126										
	1985-1989	R107										
Serie 420	1972-1980	W126										
	1985-1989	R107		RCDI02140	D	V	284	22	19	43,5	67	5
Serie 450	1974-1981	R107		RPDI01590								
	1972-1980	W116										
Serie 500	1974-1989	R107										
	1979-1991	W126										
	1985-1989	R107										
Serie 560	1985-1989	R107	RCDI02140		D	V	284	22	19	43,5	67	5
	1979-1991	W126	RPDI01590		T	S	279	10	8	72	67	5

MODELO	AÑO	CARACTERÍSTICA ESPECIAL	TRW	D / T	S.Sólido V.Ventil	Ø	Espesor de Pista	Espesor Mínimo	Altura total	Ø central	Orificios
--------	-----	-------------------------	-----	-------	-------------------	---	------------------	----------------	--------------	-----------	-----------



MERCEDES BENZ

Serie C 180	1995-...	W203	RCDI02140	D	V	288	25	22,4	46,5	67	5
Serie C 200 / C 200 Kompresor / C 220	2000-...	W203									
Serie C 280	1995-...	W202									
SLK 200 / 230	1996-...	R170									
Sprinter 311 / 313 / 314	2002-...		RCDI06360	D	V	276	22	20	77	85	5
Sprinter 311 / 313 / 312D / 412D	2002-...		RCDI06370	T	V	272	16	14	96,5	85	5
Sprinter 312 / 412 / 313 / 314 CDi	1995-...	Van & Furgón	RCDI01590	D	V	276	22	19	77	85	5
Sprinter 311 / 311 CDi / 313 / 413 / 416	1999-...		RCDI06350	T	S	272	16	14	96,5	85	5
Sprinter 412 D / 413 CDi	1998-...		RCDI06380	T	V	285	22	19	93	120	6
Sprinter 416 CDi	2003-...		RCDI08790	D	V	285	22	19	72	85	5
Sprinter 311 / 313 / 413 / 415 / 515	2006-...		RCDI09460	D	V	299,5	28	25	68	85	6
Sprinter 311 / 313 / 413 / 415	2006-...		RPDI04910	T	S	298	16	14	71,5	85	6
Sprinter 413 / 415 / 515	2006-...		RCDI09780	T	V	303	28	25	93	120	6

MITSUBISHI

Eclipse	1995-2002	1.8i / 2.0 16V	RCDI01960	D	V	256	24	22,4	45,5	69	5
Expo											
Galant	1990-1993		RCDI02720	D	V	256	24	22	45	69	4
	1993-1996	1.8i / 2.0	RCDI02240	D	V	256	24	22,4	45	69	4
L 200 / Pick Up 2WD	1987-...		RCDI01290	D	V	258	22	20,4	33,5	84	6
L 200 4WD	2003-...		RCDI02290	D	V	276	24	22	45,5	87	6
L 200	2003-...	2.5TDi (llanta16")	RCDI06260	D	V	314	24	22,4	45	87	6
	2008-...	Triton	RCDI07980	D	V	294	28	26,4	46,5	94	6
L 300	1986-...	2.0 / 2.4 / TD 2.5	RCDI01500	D	V	277	22	20,4	45	87	6
	1987-...	(Van & Bus)	RCDI02250	D	V	258	22	20	33,5	84	5
Lancer	1993-1996		RCDI01690	D	V	236	18	16,4	45	64	4
Montero	1987-1991		RCDI01500	D	V	277	22	20,4	45	87	6
	2000-...	Full	RCDI07330	T	V	300	21,5	20,4	72	94	6
	2007-...	Full 3.8	RCDI08810	T	V	332	18	16	74,5	94	6
Montero / Pajero	1999-...		RCDI02930	D	V	285	22	20,4	38,5	69	5
	2013-2018	Full 3.2 / 3.8	RCDI09060	D	V	332	28	26	56	94	6
	1991-2000	2.5 / 2.8L / 3.0 / 3.5	RPDI04730	T	S	315	18	16,4	84,2	108	6
Outlander	2016-...	2.0 / 2.2. / 3.0	DF6598	T	S	302	10	8,4	36,3	69	5

NISSAN

Pick up D 21	1985-...		RCDI06030	D	V	250	22	20	37	81	6
Frontier	1987-...		RCDI01490	D	V	276,5	26	24	39	100	6
	2005-...	2.5 SEL / SE / LE (Tailand.)	RCDI08850	D	V	296	28	26	53	68	6

MODELO	AÑO	CARACTERÍSTICA ESPECIAL	TRW	D / T	S:Sólido V:Venti	Ø	Espesor de Pista	Espesor Mínimo	Altura total	Ø central	Orificios
--------	-----	-------------------------	-----	-------	---------------------	---	------------------	----------------	--------------	-----------	-----------



NISSAN

Kicks	2017-...	1.6	DF4968	D	V	258	22	20	44	61	4
NV 400	2012-...	2.3	DF6120	T	S	305	12	10,5	71,7	90	5
Sentra	1993-1996	1.6 / D / Familiar	RCDI02880	D	V	240	18	16	45	61	4
Sentra / Sunny	1986-1990		RCDI06540	D	S	240	12	10	45,5	61	4
Sentra	2007-...	1.8L 16V / 2.0L 16V	RCDI08140	D	V	280	24	22	44	68	4
Tiida	2008-...	Todos									
Tiida	2007-2009	1.8	RCDI08870	D	V	260	22	20	44	68	4
Versa	2012-...		RCDI09740	D	V	260	22	20	44	61	4
X Terra 2.8 / Pathfinder Tds Modelos	2005-...		RCDI07520	D	V	296	28	26	38	68	6

PEUGEOT

106	1992-2005		RPDI01400	D	S	247	13	11	34	66	4
	...-...		RCDI01480	D	V	247	20,5	18,5	34	66	4
106 / 205	1991-2003		RPDI01640	D	S	247	10	8	34	66	4
205	1984-1992		RCDI08290	D	V	247	20,5	18,5	34	66	4
	1984-1993	1.6 Gti / Cabriolet 1.9	RCDI02320	D	V	247	20,5	18,5	44,5	66	4
206		1.9 Diesel	RCDI01480	D	V	247	20,5	18,5	34	66	4
	1999-2003		RCDI02800	D	V	266	22	20	34	66	4
206 / 207	1999-2010		RPDI01400	D	S	247	13	11	34	66	4
206	2000-2006		RPDI02370	D	S	266	13	11	27	66	4
206 SW	2004-2005		RPDI01640	D	S	247	10	8	34	66	4
	2002-...	1.6 16V	RCDI02800	D	V	266	22	20	34	66	4
206	1993-1997	Gti	RCDI08270	D	V	302	26	24	34,5	66	4
206 CC	2002-...	2.0 16V	RCDI02800	D	V	266	22	20	34	66	4
207	2008-...	Sedan 1.4 8V / SW									
208	2012-...	1.5 / 1.6									
306	1999-2004		RPDI01400	D	S	247	13	11	34	66	4
		1.4	RCDI02320	D	V	247	20,5	18,5	44,5	66	4
			RCDI01480	D	V	247	20,5	18,5	34	66	4
307 / 307 SW	2004-2012	2.0 16V	RCDI08270	D	V	302	26	24	34,5	66	4
	2001-...	1.6 16V / 1.6 HDI	RCDI02800	D	V	266	22	20	34	66	4
307 CC	2004-...	Todos									
404 / 504	...-...		RCDI06390	D	S	275	10	8	37	83	3
405	1992-1998		RPDI01190	T	S	247	10	8	34	71	4
	1989-1996		RPDI01640	T	S	247	10	8	34	66	4
406 / 406 SW / Coupé	1995-2005		RCDI02540	D	V	283	26	24	28	66	4
406	2001-2004		RPDI04290	T	S	290	10	8	60	71	4
407	2005-2007	1.6 16V / Hdif / 2.0 16V Hdi	RCDI08890	D	V	283	26	24	48	71	5
408	2011-...		RCDI08890	D	V	283	26	24	48	71	5
504 Pick-up	1993-2000		RCDI06400	D	V	280	13,3	11	42,5	76,4	5
504 / 504 Pick-up	1994 - ...		RPDI01410	D	S	273	13	11	43	76	4
505											



MODELO	AÑO	CARACTERÍSTICA ESPECIAL	TRW	D / T	S: Sólido V: Ventí	Ø	Espesor de Pista	Espesor Mínimo	Altura total	Ø central	Orificios
--------	-----	-------------------------	-----	-------	-----------------------	---	------------------	----------------	--------------	-----------	-----------



PEUGEOT

605	1993-2001		RCDI01890	D	V	283	26	24	48	71	5
607	2001-...		RCDI08890	D	V	283	26	24	48	71	5
806	1994-2001		RCDI01840	D	V	281	26	24,2	44	59	5
	1994-...		RPDI02380	D	S	256	16	14	64	73	5
	1994-2002		RCDI02540	D	V	283	26	24	28	66	4
2008	2013-...		RPDI04420	T	S	249	9	8	69,2	61,8	4
3008	2011-...	1.6i	RCDI08270	D	V	302	26	24	34,5	66	4
Boxer	1998-2002		RCDI01870	D	V	280	24	22	65,5	73	5
			RCDI01880	D	V	300	24	22	65,5	80	5
			RPDI01160	D	S	280	18	16	65,5	73	5
	2002-2005		RCDI07540	D	V	280	24	21,9	65,5	73	5
	2012-2014		RPDI04460	T	S	280	16	14,2	80	72	5
Expert	1995-...		RCDI01840	D	V	281	26	24,2	44	59	5
	2007-...		RCDI08890	D	V	283	26	24	48	71	5
Partner	1996-...		RPDI02370	D	S	266	13	11	27	66	4
	01/96 - 12/02		RCDI01370	D	V	266	20,5	18,5	27,5	66	4
	2002-...		RCDI02800	D	V	266	22	20	34	66	4

RENAULT

R9/ R11			RPDI01430	D	S	238	12	10	41	61	4
R12 / 18	1969-1980	Ø 227 mm	RPDI00125	D	S	227	10	8	38	83	6
R12	1986-1994		RCDI06320	D	S	238	10	8	38,5	83	6
R18 / Fuego	1982-1986		RCDI06120	D	V	238	20	18	46	61	4
	1987-...	GTA / Coupé 2.2	RCDI05870	D	V	259	20	18	46	61	4
R 21	1992-1996	Sedan / Alize / Nevada	RCDI03290	D	V	265	20,5	17,7	31,5	61	4
Clio	1999-2004	Hatch / Williams / c/ABS	RCDI02760	D	V	259	20,6	17,7	41	61	4
	1999-2005	S/ABS	RCDI02340	D	V	238	20	18	41	61	4
	2006-2008		RCDI08910	D	V	260	22	20	44	61	4
	2001-...	1.4	RPDI01430	D	S	238	12	10	41	61	4
Clio I	1990-1998		RPDI01460	D	S	238	8	7	41	61	4
Clio III	2005-...	1.2 / 1.4 / 1.6	RPDI04340	T	S	240	8	7	80,5	54,95	4
	2011-...	1.6 16V	RCDI09320	D	V	269	22,5	19,8	44	68	5
	2012-...	2.0 16V	RCDI09340	D	V	280	24	21,8	44	68	5
Express			RPDI01460	D	S	238	8	7	41	61	4
Fluence	2011-...	1.6 / 2.0 16V	RCDI09340	D	V	280	24	21,8	44	68	5
	2011-...	1.6 / 2.0 16V	RPDI04870	T	S	260	8	6	86	55	5
Kangoo	1999-...		RCDI02340	D	V	238	20	18	41	61	4
			RCDI02760	D	V	259	20,6	17,7	41	61	4
Laguna / Scenic	1999-2000		RCDI08950	D	V	280	24	22,5	44	61	4
Laguna	1991-1994	2.2 TD	RCDI02090	D	V	280	24	22	44	61	5
Laguna / Safrane	1992-...	(4 agujeros)	RCDI02350	D	V	262	22	20	44	61	4
	1995-...	(4 agujeros)	RPDI04170	T	S	265	10,5	8,5	44	66	4
	1996-...	(5 agujeros)	RPDI01890	T	S	265	10,5	8,5	44	66	5

MODELO	AÑO	CARACTERÍSTICA ESPECIAL	TRW	D / T	S:Sólido V:Ventil	Ø	Espesor de Pista	Espesor Mínimo	Altura total	Ø central	Orificios
--------	-----	-------------------------	-----	-------	----------------------	---	------------------	----------------	--------------	-----------	-----------



RENAULT

Logan	2007-...	1.6 8V	RPDI04320	D	S	259	12	10,8	41	61	4
		1.6 16V	RCDI02760	D	V	259	20,6	17,7	41	61	4
Master	2000-...	1.9TDi/2.0 16V/2.2dCi/2.5D/2.8Dti	RCDI06330	D	V	305,5	28	25	77,5	90	5
		2.5 D / 2.8 Dti	RCDI06340	T	S	305,5	12	10,5	66,5	90	5
	2013	2.3	DF6120	T	S	305	12	10,5	71,7	90	5
Megane			RCDI02760	D	V	259	20,6	17,7	41	61	4
			RCDI02340	D	V	238	20	18	41	61	4
Megane I	1998-...		RCDI02350	D	V	262	22	20	44	61	4
Megane II	2002-...	1.6 / 2.0i 16V Europ	RCDI08950	D	V	280	24	22,5	44	61	4
		1.6 16V / 2.0i 16V / 1.9i	RPDI04340	T	S	240	8	7	80,5	54,95	4
Megane III	2009-...	2.0 16V	RPDI04870	T	S	260	8	6	86	55	5
	2011-...	2.0 16V	RCDI09340	D	V	280	24	21,8	44	68	5
Safrane	1996-...		RCDI08970	D	V	262	22	20	44	61	5
Sandero	2008-...	1.6 16V	RCDI02760	D	V	259	20,6	17,7	41	61	4
	2007-2011	1.6 8V	RPDI04320	D	S	259	12	10,8	41	61	4
Scenic	1996-...	1.4i / 1.6i (JA - JAO)	RCDI02760	D	V	259	20,6	17,7	41	61	4
	1999-2004	1.6 16V / 1.8 16V / 1.9dCi / 2.0 16V	RCDI02350	D	V	262	22	20	44	61	4
	1999-2005	1.6 16V / 1.8 16V / 1.9dCi / 2.0 16V (JA)	RCDI02790	D	V	280	24	22	44	61	4
	2000-...	1.8 16V / 1.9dCi / 1.9tDi / 2.0 16V (JA)	RCDI02090	D	V	280	24	22	44	61	5
Scenic I y II / Megane	1999-2005	2.0 c/ABS	RCDI06500	T	S	274	11	9,5	82,5	62	4
Grand Scenic	2008-...	2.0 16V	RCDI08930	D	V	300	24	21,8	44	61	4
			RPDI04760	T	S	270	10	9	80	55	4
Symbol	1999-...	1.6 8V	RCDI02340	D	V	238	20	18	41	61	4
	2009-...	1.6 16V	RCDI08080	D	V	259	20,6	17,7	41	61	4
Trafic	1997-1999	Todos	RCDI01340	D	V	252	24	22	53,5	76	6
Twingo	1994-1997		RPDI01460	D	S	238	8	7	41	61	4

SEAT

Cordoba	1995-1999		RCDI01020	D	V	239	20	18	38,9	65	4
	1991 - ...		RCDI01030	D	V	255,5	20	18	39	65	4
Inca	1998-...		RPDI00540	D	S	256	13	11	39	65	4
	1999-2002		RCDI01030	D	V	255,5	20	18	39	65	4
Ibiza	1991 - ...										
Leon	2000-...	1.6i / Diesel 1.9 Sdi	RCDI01740	D	V	255,5	22	19	36,6	65	5
		1.8i 20V / 1.9 Tdi	RCDI02370	D	V	239	18	16	34,5	65	4
		Todos	RPDI01080	T	S	232	9	6,7	39,5	65	5
	2005-...		RCDI07800	D	V	312	25	22	49,6	65	5
Toledo	1991-1999		RPDI00540	D	S	256	13	11	39	65	4
	1998 - ...	2.0i / Turbodiesel 1.9 TDI	RCDI01030	D	V	255,5	20	18	39	65	4
	2000-...	II 1.8i 20V	RCDI02370	D	V	239	18	16	34,5	65	4



MODELO	AÑO	CARACTERÍSTICA ESPECIAL	TRW	D / T	S.Sólido V.Ventil	Ø	Espesor de Pista	Espesor Mínimo	Altura total	Ø central	Orificios
--------	-----	-------------------------	-----	-------	-------------------	---	------------------	----------------	--------------	-----------	-----------



SSANGYONG

Actyon	1995-1999		RCDI09580	D	V	294	28	26	56.5	85	5
Kyron	2007-...		RCDI09580	D	V	294	28	26	56.5	85	5

SUBARU

Forester	1997 - 2002		RCDI02630	D	V	276	24	22	57	58	5
Impreza	1993 - 2000	1.6 / 1.8 4WD	RCDI01410	D	V	260	24	22	57	58	5
		2.0 T 4WD	RCDI02630	D	V	276	24	22	57	58	5
Legacy	1990-2001	1.8 / 2.0 / 2.2	RCDI01410	D	V	260	24	22	57	58	5
Legacy / Outback	1994-1998	2,5	RCDI02630	D	V	276	24	22	57	58	5

SUZUKI

Baleno	1995-1999	1.6i 16V	RCDI08980	D	V	235	20	18	49,5	60	4
Fun	...-...	1.0	RPDI00420	D	S	236	12,7	9,7	41,1	60	4
		1.4	RCDI00880	D	V	236	20	18	41	60	4
Grand Vitara	2005-...	1.6i 16V / 2.0i 16V	RCDI08990	D	V	295	25	23	49	62	5
Jimmy	1998-...		RPDI01690	D	S	290	10	8	46	107	5
Samurai	1986-...		RPDI01330	D	S	290	10	9	46	107	5
Sidekick / Vitara	1991-...	1.6i	RCDI03360	D	V	287	17	15	46	107	5
Swift	1989-...	1.0 / 1.3	RCDI02020	D	V	231	17	15	50	64	4
Vitara	1991-...	2.5L	RCDI09010	D	V	287	17	15	29	108	5

TOYOTA

Corolla	1987 - 1993		RCDI02470	D	V	238	18	16	47	54	4
	1997 - 2002		RCDI01430	D	V	255	22	20	48	55	4
Corolla	2003-2008	1.6 / 1.8i 16V	RPDI03880	D	V	255	25	23	49,5	55	4
Corolla Fielder		1.8 16V									
Corolla	2003-2008	1.6i 16V	RCDI06240	T	S	258	9	8	55,5	55	4
Corolla Fielder		1.8 16V									
Corolla	2008-...	1.8i 16V	RCDI07910	D	V	273	26	24	49,5	55	5
			RPDI04220	T	S	270	10	8	37	55	5
Etios Sedan	2012-..	1.5i	RCDI09620	D	V	257	22	20	45	55	4
Hilux / Land Cruiser Prado	1990-1998	Llanta 15"	RCDI02900	D	V	302	20	19	48	100	6
Hilux	1983-2004	4x2 1.8 / 2.2 / 2.4	RCDI00920	D	V	257	25	24	46,5	84	5
	1993-1997	SW 4x4 3.0 Turbo / 4 Runner	RCDI06200	D	V	291	25	23	65,5	100	6
	1998-2005	SW4 3.0TD	RCDI06210	D	V	296,7	22	20	70,5	108	6
	1998-2002	SW4 4x4 3.0 TD Llanta 16"	RCDI06220	D	V	319	22	20	70	108	6
	1989-2004	RN61 / LN130 / 4x4	RCDI00930	D	V	288,5	20	18	64,3	100	6
	2005-2012	SW 4 2.5 Turbo / 3.0 Turbo	RCDI07530	D	V	319	28	26	67	108	6
	2005-2015	3.0 TD 4x2 / 4x4	RCDI06230	D	V	297	25	23	67,5	108	6

VOLKSWAGEN

Amarok	2010-2012		RCDI09030	D	V	303	28	26	57	76	5
--------	-----------	--	-----------	---	---	-----	----	----	----	----	---



MODELO	AÑO	CARACTERÍSTICA ESPECIAL	TRW	D / T	S:Sólido V:Ventilado	Ø	Espesor de Pista	Espesor Mínimo	Altura total	Ø central	Orificios
--------	-----	-------------------------	-----	-------	-------------------------	---	------------------	----------------	--------------	-----------	-----------



VOLKSWAGEN

Bora	2000-...	1.6i / 1.9	RCDI01740	D	V	255,5	22	19	36,6	65	5	
		1.8i 20V / 1.9 Tdi	RCDI01630	D	V	280	22	20	36,5	65	5	
Escarabajo	2000-2005		RCDI09080	T	V	255,5	22	19	36,6	65	5	
	1980-...		RPDI00133	D	S	278	9,5	8	83,5	39,8	4	
Fox	1993-1996		RCDI05850	D	S	278	9,5	7,5	56,5	80	4	
		2003-...	1.6 16V / Cross Fox Llanta 14"	RCDI06250	D	V	239	18	16	35	65	5
	2010-...	1.6 16V / Cross Fox Llanta 15"	RCDI01740	D	V	255,5	22	19	36,6	65	5	
Gol	2010-...	1.6 16V / Cross Fox	DF4957	D	V	280	22	19	37	65	5	
	1992-1994		RCDI01020	D	V	239	20	18	38,9	65	4	
	1995-...	GTI	RPDI01110	T	S	226	10	8	71	39,9	4	
	2008-...	(Nuevo Gol)	RCDI07820	D	V	256	18	16	34	65	4	
Golf	2012-...	Trend / Voyage	RCDI02370	D	V	239	18	16	34,5	65	4	
	1986 - 1998	(II / III) 1.6 / 1.8	RCDI01030	D	V	255,5	20	18	39	65	4	
	... - 1999	(II / III) 1.9 SDI										
	1994 - ...	(III) 2.0										
	1992-...	(III) 2.0 GTI	RPDI01180	T	S	226	10	8	71,2	39,8	5	
	1993-...	Mk3 - GLX / GTI / GTD	RPDI00540	D	S	256	13	11	39	65	4	
	1995-...	2.0i	RCDI01520	D	V	288	25	23	28,5	65	5	
	...-1998	Mk3	RPDI01110	T	S	226	10	8	71	39,9	4	
	1998-...	1.8 20V / 1.9 Tdi / 2.0i / Variant	RCDI01630	D	V	280	22	20	36,5	65	5	
	1999-2001		RPDI01080	T	S	232	9	6,7	39,5	65	5	
1999-...	(Nuevo Golf) 1.6	RCDI01740	D	V	255,5	22	19	36,6	65	5		
Passat	2003-2004	Mk5 - 2.0i	RPDI04240	T	S	260	12	10	48,3	65	5	
	2007-2009	GTI	RCDI09080	T	V	255,5	22	19	36,6	65	5	
	Kombi	1983-1997		RPDI00222	D	S	278	13	11	86	66	5
			1999-...	2.0	RCDI01630	D	V	280	22	20	36,5	65
	New Beetle	1999-...		RPDI01080	T	S	232	9	6,7	39,5	65	5
			2.0i / 2.8 VR6	RPDI01180	T	S	226	10	8	71,2	39,8	5
		1992-...	B4	RCDI01760	D	V	288	25	23	46	68	5
			B4 - 1.9	RPDI00540	D	S	256	13	11	39	65	4
		1993-...	1.9	RPDI01110	T	S	226	10	8	71	39,9	4
			2.0	RCDI01030	D	V	255,5	20	18	39	65	4
		1994-...		RCDI01030	D	V	255,5	20	18	39	65	4
		1995-...	B3 - B4 2.0i 16V	RCDI01520	D	V	288	25	23	28,5	65	5
		1996-1999	B4	RPDI01510	T	S	245	10	8	64	68	5
1996-2001		B4	RCDI02310	D	V	282,5	25	23	46,5	68	5	
1998-2001	B4 Todos	RCDI01750	D	V	280	22	20	46,3	68	5		
2005-2010	B6	RCDI07800	D	V	312	25	22	49,6	65	5		
2000-2005	B5 (2.8L)	RCDI03280	D	V	312	25	23	46,5	68	5		
Pointer	1994-...		RCDI00728	D	V	260	24	22,2	44	63,6	4	



MODELO	AÑO	CARACTERÍSTICA ESPECIAL	TRW	D / T	S:Sólido V:Ventil	Ø	Espesor de Pista	Espesor Mínimo	Altura total	Ø central	Orificios
--------	-----	-------------------------	-----	-------	----------------------	---	------------------	----------------	--------------	-----------	-----------



VOLKSWAGEN

Polo Classic	1995-2006		RCDI01020	D	V	239	20	18	38,9	65	4
	1994-...	Todos	RCDI01030	D	V	255,5	20	18	39	65	4
		Importado	RCDI02370	D	V	239	18	16	34,5	65	4
Saveiro	2010-...										
	2008-...	(Nueva Saveiro)	RCDI07820	D	V	256	18	16	34	65	4
	1992-...	1.6L / 1.8 / 2.0	RCDI01030	D	V	255,5	20	18	39	65	4
	1992-2009		RCDI01020	D	V	239	20	18	38,9	65	4
	2014-...	G6	DF4959	T	S	230	9	7	40,5	65	4
Santana / Quantum	1992-...		RCDI01020	D	V	239	20	18	38,9	65	4
	1994-...	Todos	RCDI01030	D	V	255,5	20	18	39	65	4
		1.6 8V Llanta 15"	RCDI01740	D	V	255,5	22	19	36,6	65	5
Suran	2011-...										
	2012-...	Cross	DF4957	D	V	280	22	19	37	65	5
Transporter	1996-...		RCDI03220	D	V	280	24	20	55,5	68,5	5
			RPDI02250	T	S	280	12	10	40,5	68,5	5
Tiguan	2009-...	2.0 16V	RCDI07800	D	V	312	25	22	49,6	65	5
Touran	2004-...	Todos	RPDI04240	T	S	260	12	10	48,3	65	5
	2006-2007		RCDI07940	D	V	288	25	22	50	65	9
	2007-...	2.5 20V / 1.9 TDI	RCDI07940	D	V	288	25	22	50	65	9
Vento			RPDI04240	T	S	260	12	10	48,3	65	5
	2011-...	2.0 TSI	RCDI07800	D	V	312	25	22	49,6	65	5

VOLVO

440 / 460 / 480	1988-1996		RPDI01470	D	S	260	12	10	40	61	6
850	1994-1996		RCDI01390	D	V	280,5	26	23	50,5	68	5
			RPDI01980	T	S	295	10	8	72	68	5
	1991-1997		RPDI04800	T	S	295	9,6	7,6	72	68	4
	1993-1996		RCDI09050	D	V	280,5	26	23	50,5	68	4
C30	2007-2013		RCDI08400	D	V	278	25	23	48,5	63,5	5
	2004-2006		RPDI04810	T	S	280	11	9	41	63,6	5
C70 / S70 / V70	1997-...		RCDI08400	D	V	278	25	23	48,5	63,5	5
			RPDI04810	T	S	280	11	9	41	63,6	5
S40 / V40 / V50	1995-2003		RPDI04560	T	S	265	11	9	40,8	63,6	5
	1997-...		RPDI01830	T	S	260	10	8	41	90	4
			RCDI03530	D	V	281	24	21,5	45,5	69	4
	1999-2004		RCDI08400	D	V	278	25	23	48,5	63,5	5
	2004-2011		RPDI04810	T	S	280	11	9	41	63,6	5



MODELO	AÑO	CARACTERÍSTICA ESPECIAL	TRW	D / T	S.Sólido V.Venti	Ø	Espesor de Pista	Espesor Mínimo	Altura total	Ø central	Orificios
--------	-----	-------------------------	-----	-------	---------------------	---	------------------	----------------	--------------	-----------	-----------



AGRALE

1600	01/1991>	Todos	RPDI00052	D	V	305	30	28,3	115	152	8
1800	...-...	Todos		D	S	305	30,5	28,5	111,5	152,4	6
Furgovan	2002-2005		RCDI06060	D	S	305	30,5	28,5	111,5	152,5	6
Volare 5000 / 5000	1992-1998/ 2005<		RCDI08190	D	V	305	30,5	28,5	111,5	152,5	6
Volare A5			RCDI06070	D	S	330	38	36	96,5	144	6

HYUNDAI

H 100	1995-2000		RCDI01570	D	V	253	20	18	29	84	5
-------	-----------	--	-----------	---	---	-----	----	----	----	----	---

ISUZU

Npr	1997-1999		RCDI08630	D	V	293,5	40	38	57,5	110	12
	...-...		RCDI08640	D	V	363	42	40	100,5	110	12
Nqr 70	1998-...		RCDI08650	D	V	310	42	40	55,5	110	12

IVECO

Daily 35.8 / 35.10 / 59.12 / New Daily	1996-...		RCDI06450	D	S	290	22	19	110,5	68	6
Daily 35.10 / 49.13	...-...		RCDI06460	T	S	289,5	22	19	84,5	84	8
Daily 59.12 / 60.12 / 70.12	2000-...		RCDI06470	D	V	290,5	25	22	160,5	120	6
Daily 59.12 / 60.12 / 70.12	2000-...		RCDI06480	T	S	306	22	18	136,5	154	6
Daily 60.C15 / 70.C16	2006-...		RCDI09480	T	V	306	28	26	132	178,3	6
Daily 60.C15 / 70.C16	2006-...		RCDI09500	D	V	301	30	28	59	83	9

KIA

Bongo K2500 / K2700 Utilitarios	2007-...		RCDI08690	D	V	261	24	22	24	86	6
---------------------------------	----------	--	-----------	---	---	-----	----	----	----	----	---

MERCEDES BENZ

1114	1994-...		RPDI00192	D	S	324	30	26	91	118	6
Actros	1997-2002	Todos	RCDI06440	D/T	V	430	45	37	132,5	202	5
	...-...	Todos	RCDI08770	D	V	430	45	37	143,5	131	10
Accelo 715	...-...	Todos	RCDI08730	D	V	323	30	28,5	110,5	138	6
	...-...	Todos	RCDI08750	T	V	324	30	28	102	116	8
Accelo 915 C	2003-2012		RCDI07590	T	V	335	34	31	111	152	8
710 / 912	...-...		RCDI06530	D	S	322,5	30	28	91	118	6
L 709 / L 710	...-...		RPDI00141	D	V	304	29,5	26	91	118	6
712 C / 912 C / 914 C	1998-...		RCDI06420	D	V	312	34	32	82	118	6



MEDIDAS

MODELO	AÑO	CARACTERÍSTICA ESPECIAL	TRW	D/T	S.Sólido V.Venti	Ø	Espesor de Pista	Espesor Mínimo	Altura total	Ø central	Orificios
--------	-----	-------------------------	-----	-----	---------------------	---	------------------	----------------	--------------	-----------	-----------



MERCEDES BENZ

712 C / 912 C / 914 C / LO 914	1998-...		RCDI06430	T	V	312	34	32	115,5	157	6
914 / L 710 / L 912 / LO 812 / LO 814	...-...		RPDI00192	D	S	324	30	26	91	118	6
915 C	...-...		RCDI07400	D	V	335	34	28	114	138	6
OH 1115	2000-...		RCDI09280	D	V	376,5	45	37	111	117	10

PUMA

Omnibus	2003-...		RCDI09300	D	V	430	45	37	131	203	10
---------	----------	--	-----------	---	---	-----	----	----	-----	-----	----

SCANIA

G 420 B	2010-2011		RCDI09380	D	V	430	45	37	131	202	10
---------	-----------	--	-----------	---	---	-----	----	----	-----	-----	----

VOLKSWAGEN

5-140 E	2005-2015		RPDI03840	D	S	305	30,5	26,5	111,5	152,4	6
---------	-----------	--	-----------	---	---	-----	------	------	-------	-------	---

VOLVO

B 7 R	...-...		RCDI09400	D/T	V	434	45	37	45	220	0
-------	---------	--	-----------	-----	---	-----	----	----	----	-----	---



CAMPANAS
2018 / 2019



APLICACIONES



MODELO	AÑO	CARACTERÍSTICA ESPECIAL	TRW	D/T	Ø Externo (mm)	Altura Total (mm)	Ø Orificio Central (mm)	Ø Interno (mm)	Ø Máximo (mm)	Ancho de Pista (mm)	Orificios
--------	-----	-------------------------	-----	-----	----------------	-------------------	-------------------------	----------------	---------------	---------------------	-----------



ASIA MOTORS

Towner	2008-...		RPTA01890	T	252	66	57	220	221.5	53	4
--------	----------	--	-----------	---	-----	----	----	-----	-------	----	---

AUDI

80 / Coupe	...-...		RPTA00230	T	210	74	39.9	180	182	39	4
			RPTA00240	T	239	81	39.85	200.5	202	48	4

CHEVROLET

Astra	1999-...		RPTA00510	T	265	69	57	230	231	50	4
	2002-2007		RPTA00960	T	322.5	92.5	70.9	279.6	282	74.5	5
Blazer	2004-2007		RPTA00950	T	315.7	80	70.9	279.6	282	62	5
			RPTA00990	T	315.7	80	90.5	279.6	282	62	6
Celta	2002-...	1.4 8V	RPTA00420	T	216	85	39.8	180	181.8	38	4
Cobalt	2011-...	1.8	RPTA01970	T	245.5	62	60	200	202	43	4
Corsa / Tigra	1991-...		RPTA00190	T	228	84	39.9	200	201.5	36.5	4
Corsa	2002-...		RPTA00870	T	228	86	53	200	201	35	4
D 20	1992-1996		RPTA00440	T	347	110	90.5	305	308	C	6
Meriva	2003-...	1.8 8V / 1.8 16V	RPTA00510	T	265	69	57	230	231	50	4
Montana		Todos									
Onix	2013-...		RPTA02330	T	235	58	60	200	202	36	4
Prisma	2003-...	1.4 8V	RPTA00420	T	216	85	39.8	180	181.8	38	4
	2013-...		RPTA02330	T	235	58	60	200	202	36	4
S10	2012-2013		RPTA02350	T	337	80.5	101	295	296.5	58	6
Spin	2012-...	1.8	RPTA02290	T	274	63	60	230	232	47	4
Spark	2003-...		RPTA01990	T	205.5	79.5	47	180	182	41	4
Vectra	...-...		RPTA00510	T	265	69	57	230	231	50	4

CITROËN

Berlingo	...-...		RPTA00290	T	274	66.5	71	228.5	230	50	4
Xsara / Xsara Picasso / Xsara Break	2000-...	Todos									
C 3	2002-...	1.4 / 1.6	RPTA01850	T	245	71.5	56	203	204	43	4
	2012-...	1.5 8V	DB4486	T	239	76	d1:55,9 d2:51,9	203	204,4	47,5	4
	2013-...	1.6 16V									
	2013-...	1.4 8V									
	2017-...	1.2 12V									
C 3 Picasso	2012-...	1.5 8V									
Jumper	...-...		RPTA01160	T	297.5	98.5	79	254	256	65.5	5

DAEWOO

Espero	1995-1998		RPTA00130	T	243	68	57	200	202	53	4
--------	-----------	--	-----------	---	-----	----	----	-----	-----	----	---

FIAT

500	2009-...	1.4 16V	RPTA00380	T	268	61	59	228.5	230	48	4
-----	----------	---------	-----------	---	-----	----	----	-------	-----	----	---



MODELO	AÑO	CARACTERÍSTICA ESPECIAL	TRW	D/T	Ø Externo (mm)	Altura Total (mm)	Ø Orificio Central (mm)	Ø Interno (mm)	Ø Máximo (mm)	Ancho de Pista (mm)	Orificios
--------	-----	-------------------------	-----	-----	----------------	-------------------	-------------------------	----------------	---------------	---------------------	-----------



FIAT

Ducato	...-...		RPTA01150	T	297.5	98.5	72	254	256	65.5	5
			RPTA01160	T	297.5	98.5	79	254	256	65.5	5
Duna / Uno / 128 Europa / Panda	...-...	Todos	RPTA00220	T	219	53.5	59	185.5	187	36.5	4
Grand Siena	...-...	1.4 8V Attractive / 1.6 16V Essence	RPTA01930	T	249	61	59	203	204.7	48	4
Idea	2005-...	1.4 8V / 1.6	RPTA00380	T	268	61	59	228.5	230	48	4
Palio Adventure	2002-...										
Punto	2008-...	1.8 16V									
	2007-...		RPTA00200	T	214	53	59	180.5	182	40	4
Super Europa	1996-...		RPTA00930	T	220	52	59	185.5	187.5	35	4
Tempra / Tipo	1989-...		RPTA00380	T	268	61	59	228.5	230	48	4
			RPTA00200	T	214	53	59	180.5	182	40	4
Toro	2017-...	1.8 16V / 2.4 16V	DB4480	T	302	78,5	70	254	255,8	65	5
	2017-...	2.0 16V	DB4483	T	335,5	91,5	70	294,5	296,5	67,5	5

FORD

Courier	1997-2000		RPTA00400	T	268.5	67	63.5	228.8	230	52	4
	2003-...	4x2	RPTA01060	T	239	81	53	203	204.3	45	4
Ecosport	2012 - 2017	1.6	DB4478	T	273	70,5	63,5	228	230,2	52	4
	2012 - 2017	2.0									
	2018-...	1.5									
Escort	1981-1992		RPTA00020	T	216	76	39.9	180.5	182	44	4
F 100	1966-1981		RPTA01080	T	324	79.5	80	279.5	280	65	5
	1966-1982		RPTA01090	T	324	78.5	73	279.5	280	57.5	5
F 100 (Brasilera) F 1000	1993-...		RPTA00180	T	326	83	105.5	280.5	282.5	74	5
F 250	2006-2012		RPTA00250	T	357.9	127.43	127	304.98	307.1	87.33	8
Fiesta / Ka	1996-...		RPTA00410	T	216	76	50.3	180	182	42	4
Focus	2000-...		RPTA01060	T	239	81	53	203	204.3	45	4
Galaxy	1992-1996		RPTA00230	T	210	74	39.9	180	182	39	4
Mondeo / Mondeo Rural	1997-...		RPTA00400	T	268.5	67	63.5	228.8	230	52	4
Orion / Escort	1992-...		RPTA00260	T	239	80.5	50.3	203.5	205	48	4
Ranger	2007-2009		RPTA01050	T	298.5	89.5	71	254	256.3	75.5	5
	2010-2012		RPTA01950	T	322.5	93	71	279	281	74.5	5

HONDA

Civic	2003-2005	Todos	RPTA01590	T	239	59	61	200	201	42.5	4
Civic DX 3puertas	...-...	1992-1995	RPTA01750	T	246	68	61	200	201	47.5	4
Civic EX / LX 1.6	...-...										
City	2009-...	1.5 16V LX	DB4481	T	246	54	61	200	201	39	4
	2015-...	1.5 16V									
Fit	...-...	1.5 16V EX	RPTA01590	T	239	59	61	200	201	42.5	4
	2003-...	Todos	RPTA02020	T	224	56	61	180	181	38	4



MODELO	AÑO	CARACTERÍSTICA ESPECIAL	TRW	D/T	Ø Externo (mm)	Altura Total (mm)	Ø Orificio Central (mm)	Ø Interno (mm)	Ø Máximo (mm)	Ancho de Pista (mm)	Orificios
--------	-----	-------------------------	-----	-----	----------------	-------------------	-------------------------	----------------	---------------	---------------------	-----------



HONDA

Fit	2015-...	1.5 16V	DB4481	T	246	54	61	200	201	40	4
WR-V											

HYUNDAI

Creta	2017-...	1.6 / 2.0 16V	DB4485	T	274	63	76	228,5	230	50,5	5
Elantra	...-...		RPTA02410	T	252	54	76	203	205.2	37	5
Tucson	2009-2010		RPTA02060	T	272	64	76	228.5	230.6	50	5

ISUZU

Trooper / Pick-up / Rodeo	1981-...		RPTA01200	T	294.5	71	96.5	254	255.5	61	6
---------------------------	----------	--	-----------	---	-------	----	------	-----	-------	----	---

KIA

Besta	2000-2008		RPTA02080	T	311	76.5	93	260	262	68	6
Besta Grand Besta	1994-...		RPTA00280	T	311	76	93	260.5	262	63	6

MERCEDES BENZ

180	...-...	Todos	RPTA00940	T	290	93	90	254.5	256	65	5
A-Class	1997-2004		RPTA01180	T	220	57.5	67	180	181.2	49	5
Sprinter	1997-2000		RPTA01130	T	326	105	85	280	282	78	5

MITSUBISHI

Canter	...-...		RPTA02100	T	374	155.5	175.5	319	323	120.5	6
L 200	1996-2002		RPTA02110	T	303	83	93.5	254	256	58	6
	2003-2007	2.5 Tdi	RPTA01070	T	329.5	93.5	108	270	272	76	6
L 200 - Triton	2008-...		RPTA01790	T	343	91.4	94	295	297	73	6
	2017-...		DB4479	T	340	91,5	94	295	297	73,5	6
L 300	1995-1999		RPTA01120	T	297	70	75	254	256	61	5
Montero	1991-...		RPTA01790	T	343	91.4	94	295	297	73	6
	2008-...	3.2 / 3.5 24V V6									
Outlander	2003-...		RPTA00430	T	278	60	90	228.5	230.6	38.5	5

NISSAN

Frontier / X Terra	2002-...	2.8 TD 4x2 / 4x4	RPTA02130	T	337	88.5	100.5	295	296.5	68	6
Kicks	2017-...	1.6 16V	DB4484	T	245	60	61	203	205	50	4
Pick-up 250	...-1990		RPTA01000	T	300	76	100.5	260	262	64	6
Sentra	1991-...	1.6L / GXE	RPTA01110	T	218	58	67.7	180	182	38	4
	1982-1984		RPTA01830	T	220	81.5	45.19	180	181	41.5	4
Tiida	2007-2009		RPTA02150	T	239	66	68	203	204.5	42	4

PEUGEOT

106	1993-...		RPTA01170	T	212	80.5	51.9	180	181	46	4
206	1999-...										



MEDIDAS

MODELO	AÑO	CARACTERÍSTICA ESPECIAL	TRW	D/T	Ø Externo (mm)	Altura Total (mm)	Ø Orificio Central (mm)	Ø Interno (mm)	Ø Máximo (mm)	Ancho de Pista (mm)	Orificios
--------	-----	-------------------------	-----	-----	----------------	-------------------	-------------------------	----------------	---------------	---------------------	-----------



PEUGEOT

208	2013-...	1.5 8V	DB4486	T	239	76	d1:55,9 d2:51,9	203	204,4	47,5	4
	2016-...	1.2 12V									
504 Pick-up / Boxer	...-...	Todos	RPTA00350	T	298	77	93	254	256.6	66.5	5

RENAULT

9 / 11 / 19 / Twingo	1993-...		RPTA00370	T	207.5	82.5	52	180.5	182	51	4
Clio S/ABS	...-...										
Clio / Megane / Scenic 1.6 / 2.0	2000-...		RPTA00450	T	234.5	75	52	203	205	50	4
Duster / Oroch	2011-...	1.6 / 2.0	RPTA02470	T	260.5	92	52	228	229	52	5
Kangoo / Laguna Break / Scenic 1.6 / 2.0	...-...		RPTA01210	T	278	77	66	229	230	52	4
Logan / Symbol (Todos Mod.)	2007-...	1.6i 16V	RPTA00370	T	207.5	82.5	52	180.5	182	51	4
Master	...-...		RPTA01100	T	320	105	132	280	283	71	5
Sandero / Symbol	2009-...		RPTA00450	T	234.5	75	52	203	205	50	4
Trafic	1997-1999		RPTA00360	T	291	91	52	255	257	56	4

SEAT

Cordoba	1995-1999		RPTA00240	T	239	81	39.85	200.5	202	48	4
Ibiza / Cordoba / Toledo	...-...		RPTA00230	T	210	74	39.9	180	182	39	4

TOYOTA

Corolla	1998-2002		RPTA02170	T	235	67	55	200	201	56.5	4
Etios	2012-...	1.5	RPTA02490	T	234	54.5	55	200	201	44	4
Hilux	1989-2004	2.8 4x4 / SW4 2.8D 4x2	RPTA00980	T	344	83.5	106	295	297	65.5	6
	2005-...	SRV 4x2 / 4x4 / SW4	RPTA02190	T	345	76	108	295	297	66	6

VOLKSWAGEN

Amarok	2010-...	2.0 TDI	RPTA02450	T	335	95.5	76	294.5	296.5	72	6
Fox	2004-...	1.6	RPTA01600	T	240	59	65	200	203	49	5
Fusca	1960-1966		RPTA00880	T	265	102	52	230.5	232	46	5
	1970-...		RPTA00050	T	264	66	86	230.5	232	56	4
	1974-1975		RPTA00070	T	262	90	39.9	230.5	232	50	4
	1983-1986		RPTA00890	T	265	82	26.5	230.5	232	40	5
Fusca / Escarabajo	1967-1982		RPTA00080	T	262	94	26.2	230.5	232	49	4
Gol / Gacel / Saveiro	1982-...		RPTA00230	T	210	74	39.9	180	182	39	4
Gol (Nuevo Gol)	2008-...	1.6 8V	RPTA02230	T	211	76	39.85	180	181	46	4
Gol	2013-...		RPTA02430	T	211.5	53	65	180	181.5	41	4
Kombi	1967-1975		RPTA00910	T	285	121.5	31	250.5	252.5	53.5	5
	1981-1987		RPTA00920	T	285	121.5	31	250.5	252	53.5	5
	1982-...		RPTA00150	T	281	73	65	252.5	254	60	5
Pointer	1993-1997		RPTA00260	T	239	80.5	50.3	203.5	205	48	4



MODELO	AÑO	CARACTERÍSTICA ESPECIAL	TRW	D/T	Ø Externo (mm)	Altura Total (mm)	Ø Orificio Central (mm)	Ø Interno (mm)	Ø Máximo (mm)	Ancho de Pista (mm)	Orificios
--------	-----	-------------------------	-----	-----	----------------	-------------------	-------------------------	----------------	---------------	---------------------	-----------



VOLKSWAGEN

Quantum	...-...		RPTA00240	T	239	81	39.85	200.5	202	48	4
Saveiro	2010-2013		RPTA02250	T	270	57.5	65	230	232	39	4
Suran	2006-...		RPTA01600	T	240	59	65	200	203	49	5
UP	2014-...		RPTA01040	T	240	59	65	200	201.5	49	4



MEDIDAS

MODELO	AÑO	CARACTERÍSTICA ESPECIAL	TRW	D/T	Ø Externo (mm)	Altura Total (mm)	Ø Orificio Central (mm)	Ø Interno (mm)	Ø Máximo (mm)	Ancho de Pista (mm)	Orificios
AGRALE											
Volare	2003-...		RPTA01870	T	375	177,5	164	325	326	125	6
HYUNDAI											
H100	1995-2000		RPTA00330	T	296	82	75	254.5	256	65	5
IVECO											
Daily 59.12	...-...		RPTA01190	T	350	139,5	165	310	313	108,5	6
VOLKSWAGEN											
8-120 Delivery	2003-...		RPTA02210	T	376	182,5	165,5	325,5	328	128	6



DISCOS Y CAMPANAS 2018 / 2019



**REFERENCIAS
CRUZADAS**

FREMAX	TRW
BD0001	RCDI01530
BD0003	RPDI01130
BD0004	RCDI01540
BD0005	RCDI01550
BD0006	RPTA00280
BD0007	RCDI01560
BD0008	RCDI03010
BD0031	RCDI01410
BD0033	RCDI02630
BD0100	RCDI01570
BD0101	RPTA00330
BD0101	RPTA01640
BD0113	RCDI02640
BD0114	RPTA01180
BD0178	RCDI02300
BD0180	RCDI01580
BD0181	RCDI01590
BD0182	RPTA01130
BD0183	RCDI06350
BD0185	RCDI06380
BD0186	RCDI06360
BD0187	RCDI08790
BD0194	DF4984
BD0200	RCDI05880
BD0201	RCDI01290
BD0210	RPTA01080
BD0250	RCDI01090
BD0356	RCDI01600
BD0461	RCDI06510
BD0511	RPTA01210
BD0578	DF4956
BD0579	DF4955
BD0673	RPDI01290
BD0674	RCDI01320
BD0707	RCDI02510
BD0712	RCDI02220
BD0835	RPDI02110
BD0836	RCDI01280
BD0837	RCDI03090
BD0902	RCDI02100
BD1000	RCDI00701
BD1062	RPDI00510
BD1063	RPDI00600
BD1064	RCDI00900
BD1065	RCDI06290
BD1070	RPDI01140
BD1071	RPDI01150
BD1113	RPTA01060

FREMAX	TRW
BD1134	RCDI00830
BD1212	RPTA00870
BD1240	RPDI00420
BD1241	RPTA00190
BD1256	DF4977
BD1300	RPTA00080
BD1302	RPTA00060
BD1367	RCDI01340
BD1410	RCDI06340
BD1440	RCDI00880
BD1511	RPTA00230
BD1512	RPTA00240
BD1513	RPTA00150
BD1514	RPTA00070
BD1515	RPTA00050
BD1516	RPTA00240
BD1548	RCDI01780
BD1564	DF4962
BD1650	RCDI00800
BD1651	RPTA00040
BD1652	RPTA00030
BD1700	RPDI00570
BD1701	RCDI02050
BD1714	DF4978
BD1751	RCDI01770
BD1788	RCDI01390
BD1815	RPDI00500
BD2021	RPDI00470
BD2047	RCDI02450
BD2100	RPDI03880
BD2135	RCDI01330
BD2232	RCDI02350
BD2250	RCDI02470
BD2251	RCDI06240
BD2312	RCDI02690
BD2375	RCDI05900
BD2376	RCDI01710
BD2412	RCDI02700
BD2477	RPDI01170
BD2500	RPDI00125
BD2550	RCDI01430
BD2580	RCDI00870
BD2908	RPTA02060
BD2926	RCDI02720
BD2940	RPDI01830
BD2947	RPDI01470
BD3011	RPDI00222
BD3015	RCDI03220

FREMAX	TRW
BD3030	RPTA00370
BD3034	RCDI05970
BD3084	RPTA00420
BD3101	RCDI01490
BD3111	RPDI02250
BD3170	RPDI00133
BD3180	RPDI01370
BD3181	RPDI02030
BD3182	RCDI02210
BD3253	RCDI02400
BD3256	RCDI02560
BD3300	RPDI00480
BD3392	RPDI00540
BD3393	RPDI01110
BD3465	RPDI00430
BD3520	RCDI06200
BD3536	RPTA01110
BD3546	RPTA00420
BD3550	RCDI02760
BD3576	RPDI01180
BD3634	RPDI01850
BD3790	RCDI01030
BD3900	RPDI03870
BD3901	RPTA01590
BD3902	RPTA01750
BD3903	RPTA02020
BD3918	RCDI06560
BD3966	RCDI02770
BD3968	RCDI00890
BD3969	RCDI00860
BD3975	RCDI01020
BD4000	RPDI00052
BD4001	RPDI00410
BD4002	RPDI00620
BD4010	RPDI01530
BD4020	RCDI06210
BD4027	RCDI05920
BD4060	RPDI01510
BD4063	RCDI01760
BD4065	RCDI03280
BD4070	RPDI00550
BD4073	RCDI02780
BD4193	RCDI03290
BD4212	RPTA02190
BD4218	RPTA00350
BD4240	RPDI00141
BD4246	RPDI01190
BD4247	RPDI01060

FREMAX	TRW
BD4287	RCDI06120
BD4295	RPDI01890
BD4298	RPDI01400
BD4304	RCDI02790
BD4357	RCDI06300
BD4539	RCDI03320
BD4558	RCDI06320
BD4620	RCDI01840
BD4635	DF6598
BD4642	RPDI01410
BD4643	RCDI06400
BD4660	RCDI01890
BD4680	RPDI01160
BD4681	RCDI01870
BD4682	RCDI01880
BD4688	RPDI01030
BD4689	RPDI01640
BD4690	
BD4690	RCDI02320
BD4692	RPDI02370
BD4693	RPDI02380
BD4694	RCDI01480
BD4697	RCDI01370
BD4705	RPDI01430
BD4724	RPTA00290
BD4728	RCDI06430
BD4730	RCDI06420
BD4734	RPTA01000
BD4735	RPTA01170
BD4739	RPTA02150
BD4746	RPDI01910
BD4750	RCDI02800
BD4752	RCDI03330
BD4753	RCDI02810
BD4754	RPDI01920
BD4758	DF4968
BD4762	RCDI05980
BD4839	RCDI02820
BD4844	RCDI00043
BD4972	RCDI05850
BD5042	RCDI05890
BD5056	RCDI01040
BD5081	RCDI05870
BD5115	RCDI01610
BD5116	RPDI01660
BD5117	RCDI02840
BD5180	RCDI00920
BD5190	RCDI00930

FREMAX	TRW
BD5191	RPTA00980
BD5210	RCDI06220
BD5301	RCDI01750
BD5302	RCDI01520
BD5303	RCDI02370
BD5305	RPTA00360
BD5306	RCDI02310
BD5308	RCDI06250
BD5312	DF4985
BD5329	RCDI01830
BD5344	RCDI02850
BD5346	RCDI01620
BD5347	RCDI03350
BD5410	RCDI05960
BD5415	RCDI05910
BD5500	RPDI01590
BD5546	RCDI02860
BD5563	RCDI02870
BD5600	RCDI03360
BD5601	RPDI01080
BD5602	RCDI01740
BD5603	RCDI01630
BD5604	RCDI01360
BD5606	RPDI01930
BD5800	RCDI02880
BD5812	RPDI01440
BD5843	RCDI02090
BD6004	RCDI02900
BD6010	RCDI06020
BD6013	RCDI06030
BD6030	RCDI02020
BD6073	RCDI06130
BD6328	RCDI06500
BD6383	RPTA02450
BD6433	RCDI06550
BD6572	RCDI02340
BD6628	RPTA00020
BD6629	RPTA00410
BD6630	RPTA00260
BD6631	RPTA00400
BD6670	RCDI03450
BD6784	RCDI01930
BD6785	RCDI01940
BD6786	RCDI02550
BD6811	RCDI01640
BD6847	RCDI05990
BD6848	RCDI06330
BD6935	RCDI02920

FREMAX	TRW
BD6947	RPDI01460
BD6970	RPDI01690
BD6971	RPDI01330
BD7020	RPTA01790
BD7030	RCDI02250
BD7038	RCDI01500
BD7039	RCDI02930
BD7040	RPTA00430
BD7043	RCDI06260
BD7044	RPTA01070
BD7199	RPDI01000
BD7200	RCDI02140
BD7329	RPDI01340
BD7406	RCDI02540
BD7560	RCDI02150
BD7617	RPTA00180
BD7738	RPDI01310
BD7739	RPDI00028
BD7745	RPDI00249
BD7746	RCDI02280
BD7810	RCDI01350
BD7811	RPDI01630
BD7879	RCDI01970
BD7916	RCDI06180
BD7920	RCDI06190
BD7921	RCDI01650
BD7922	RCDI01660
BD7923	RCDI02000
BD7924	RCDI01980
BD7925	RCDI01990
BD7926	RCDI01050
BD7928	RPDI01970
BD7931	RPTA01050
BD7940	RPDI01980
BD7947	RCDI01800
BD7966	RCDI05800
BD7969	RPDI01990
BD8011	RCDI01810
BD8027	RCDI03530
BD8040	RCDI01380
BD8063	RPTA00510
BD8067	RCDI07330
BD8107	RCDI02240
BD8108	RCDI01960
BD8120	RCDI06540
BD8300	RPDI00490
BD8411	RCDI06170
BD8602	RCDI00140

FREMAX	TRW
--------	-----

BD8603	RPTA00170
BD8604	RPTA00440
BD8605	RCDI02960
BD8684	RPDI01090
BD8716	RCDI02290
BD8767	DF6120
BD8772	RCDI06450
BD8930	RPTA01910
BD8936	RPDI01540
BD8958	RPTA00130
BD9000	RCDI03000
BD9001	RCDI05810
BD9039	RCDI00820
BD9041	RPDI01200
BD9042	RCDI00810
BD9043	RCDI01680
BD9044	RCDI02970
BD9045	RCDI06310
BD9046	RCDI01920
BD9060	RCDI03630
BD9101	RPDI00560
BD9108	RPDI02010
BD9109	RCDI05930
BD9110	RPDI02610
BD9208	RCDI01950
BD9209	RPDI01210
BD9210	RPDI01220
BD9282	RCDI01690
BD9322	RPTA00450
BD9325	RPTA00200
BD9581	RPDI01230
BD9600	RPTA00380
BD9613	DF4959
BD9617	RPTA01600
BD9619	DF4957
BD9659	RCDI06410
BD9680	RPTA00220
BD9718	RCDI02260
BD9933	RPTA00950
DB4593	RPTA01930

HIPPERFREIOS	TRW
--------------	-----

HF01	RPDI00480
HF01A	RPDI01510
HF01B	RCDI06250
HF02	RPDI00540
HF02A	RCDI01020
HF02B	RCDI01030
HF02C	RPDI01110
HF02D	RPDI01180
HF03	RPDI00222
HF03A	RCDI01520
HF04	RPTA00080
HF05	RPTA00060
HF06	RPTA00150
HF07	RPTA00050
HF08	RPTA00240
HF08A	RPTA01600
HF08D	RPTA02430
HF09	RPDI00133
HF09A	RPDI02250
HF09B	RCDI03220
HF100	RCDI01570
HF101	RPTA00330
HF101B	RPTA01640
HF102	RCDI01330
HF107	RCDI05880
HF108	RPDI01150
HF109	RCDI05930
HF10A	RCDI00900
HF11	RPDI00125
HF111	RPTA00260
HF112	RPTA00020
HF113	RPTA01060
HF114	RPTA00180
HF114C	RPTA01050
HF12	RCDI00870
HF120	RPTA01080
HF121	RPDI01140
HF122	RCDI05950
HF14	RPDI00600
HF14A	RCDI06290
HF15	RCDI00043
HF16	RCDI01650
HF16A	RCDI00701
HF16B	RCDI01990
HF16C	RCDI01660
HF16D	RCDI06180
HF16E	RCDI01980
HF16F	RCDI01050

HIPPERFREIOS	TRW
--------------	-----

HF16H	RCDI06190
HF16J	RCDI02000
HF16M	RPDI01970
HF17	RPTA00040
HF17A	RPTA00030
HF18	RPDI00510
HF180	RPTA00940
HF180A	RCDI01580
HF18A	RCDI01930
HF18B	RCDI02850
HF18C	RPDI01990
HF18D	RCDI02550
HF19	RPTA00410
HF193	RCDI03290
HF199	RPDI01000
HF19A	RPTA00400
HF19D	DF4987
HF19D	DF4987
HF20	RCDI00880
HF200	RCDI01290
HF200A	RCDI01500
HF200B	RCDI06260
HF200C	RCDI02290
HF200D	RCDI02250
HF200E	RCDI02930
HF201	RCDI01960
HF202	RPTA01120
HF202B	RPTA01070
HF202C	RPTA01790
HF202D	DF4988
HF203	RPTA00430
HF206B	RCDI02240
HF208C	DF6598
HF20A	RCDI03000
HF20B	RPDI01170
HF20D	RCDI05810
HF21	RCDI00140
HF210B	RCDI01690
HF210C	RCDI02720
HF212	RCDI02640
HF213	RPTA01180
HF217A	RPTA01140
HF218	RPTA00350
HF21A	RCDI02770
HF21B	RCDI03360
HF21C	RPDI01690
HF22	RPDI01310
HF22A	RPDI00028

HIPPERFREIOS

TRW

HF23	RPDI00420
HF231	RCDI02090
HF232	RCDI02350
HF23A	RCDI01920
HF23B	RCDI05800
HF23C	RPDI01210
HF23D	RPDI01220
HF23E	RPDI02610
HF23G	RPDI02010
HF24	RPTA00190
HF246	RPDI01190
HF247	RPDI01060
HF24A	RPTA00420
HF24B	RPTA00870
HF25	RCDI00810
HF251	RCDI01090
HF251B	RCDI06040
HF258G	DF4992
HF25A	RCDI01680
HF25B	RCDI01970
HF25C	RPDI01200
HF25D	RPDI00560
HF26	RPTA00130
HF26A	RPTA00510
HF26B	RCDI03630
HF27	RPTA00970
HF27A	RPDI00249
HF27B	RCDI02280
HF28	RPTA00950
HF287	RCDI06120
HF28A	RCDI01710
HF28B	RPTA01200
HF29	RPTA00990
HF295	RPDI01890
HF298	RPDI01400
HF30	RCDI01040
HF302	RCDI06020
HF305	RCDI02020
HF30A	RPDI00550
HF31	RPDI00500
HF31A	RPDI00490
HF32	RCDI00800
HF322	RPTA00370
HF322A	RPTA01210
HF322B	RPTA00450
HF325	RCDI03010
HF325A	RPTA02060
HF328	RCDI06500

HIPPERFREIOS

TRW

HF329F	DF4955
HF329E	DF4956
HF33	RPDI00430
HF34	RPDI01440
HF35	RPTA00200
HF350	RPTA00280
HF350C	RPTA02080
HF351	RCDI01530
HF352	RCDI01560
HF353	RCDI01540
HF353C	RCDI06080
HF354	RCDI02400
HF356	RCDI06270
HF357	RCDI06090
HF36	RPTA00220
HF367	RCDI01340
HF367A	RPTA00360
HF368	RPTA00170
HF369	RPTA00960
HF36A	RPTA01910
HF37	RPTA00380
HF370	RPTA00440
HF37A	RPTA01930
HF38	RCDI02510
HF39	RCDI02300
HF40	RCDI01880
HF400	RPDI01340
HF4000	RPDI00052
HF4000A	RPDI00410
HF4000B	RPDI00620
HF4000C	RCDI06060
HF4000D	RCDI06070
HF401	RCDI02100
HF402	RCDI06510
HF406	RCDI02540
HF41	RCDI01870
HF42	RCDI01600
HF42A	RCDI02860
HF45	RPTA01150
HF450	RCDI01550
HF450A	RPDI01130
HF458	DF4989
HF45A	RPTA01160
HF45C	DF4990
HF47	RPDI01090
HF470	RCDI02220
HF471	RCDI01590
HF471A	RCDI06350

HIPPERFREIOS

TRW

HF471B	RCDI06360
HF471C	RCDI06370
HF471D	RCDI06380
HF471E	RCDI08790
HF472	RCDI06530
HF472A	RPDI00141
HF472B	RCDI06420
HF472C	RCDI06430
HF473	RPTA01130
HF474C	RCDI02700
HF475	RPDI01370
HF475A	RCDI02210
HF475C	RPDI01590
HF475D	RCDI02140
HF476	RPDI02030
HF477	RPDI01640
HF480	RPTA01030
HF480A	RPTA00980
HF480C	RPTA02190
HF481	RPDI00470
HF482	RCDI00930
HF484	RCDI06200
HF485	RCDI06220
HF486	RCDI02900
HF487	RCDI06210
HF49	RCDI01780
HF49A	RCDI01800
HF49B	RCDI01640
HF50	RCDI00830
HF500	RCDI00920
HF501	RCDI01430
HF502	RCDI06240
HF505	RCDI02450
HF506	RCDI02470
HF507	RPDI03880
HF50A	RCDI00820
HF50B	RCDI06310
HF50C	RCDI02970
HF51L	DF4962
HF511	RCDI06230
HF549	RCDI02760
HF55	RCDI00890
HF56	RCDI00860
HF57	RCDI02960
HF572	RCDI02340
HF60	RPTA00070
HF600	RCDI01490
HF605	RPTA02130

HIPPERFREIOS 

HF609	RCDI02880
HF61	RPTA00890
HF610	RCDI06540
HF611	RPTA01110
HF613A	RPTA02150
HF615D	DF4968
HF615E	DF4991
HF615E	DF4991
HF62	RPTA00880
HF620	RCDI01840
HF642	RPDI01410
HF643	RCDI06400
HF65	RPTA00230
HF650	RCDI01410
HF654	RCDI02630
HF65A	RPTA02230
HF660	RCDI02320
HF661	RCDI01890
HF680	RPDI01160
HF680A	RPDI02380
HF688	RPDI01030
HF690	
HF690	RCDI02320
HF692	RPDI02370
HF694	RCDI01480
HF697	RCDI01370
HF700	RPDI00570
HF700	DF4977
HF700H	DF4978
HF701	RCDI02050
HF703	RPDI03870
HF705	RPDI01430
HF707	RPTA01590
HF707A	RPTA02020
HF708	RPTA01750
HF708A	DF4979
HF715	DF4985
HF716C	DF4984
HF718	RCDI02260
HF719	RCDI01610
HF72	RCDI06450
HF720	RCDI02840
HF721	RCDI02920
HF722	RCDI01950
HF723	RPDI01660
HF724	RPTA00290
HF727	RCDI06550
HF729	RCDI06560

HIPPERFREIOS 

HF72A	RCDI06460
HF72B	RCDI06470
HF72D	RPTA01190
HF730	RCDI03350
HF733B	DF4994
HF735	RPTA01170
HF746	RPDI01910
HF750	RCDI02800
HF752	RCDI03330
HF753	RCDI02810
HF754	RPDI01920
HF80	RCDI01360
HF801	RPDI01830
HF802	RPDI01470
HF806	RPDI01980
HF807	RCDI03530
HF809	RCDI01390
HF80A	RPDI01930
HF81	RCDI01740
HF81A	DF4957
HF810	RCDI01350
HF811	RPDI01630
HF82	RCDI01630
HF83	RPDI01080
HF834	RCDI03450
HF835	RPDI02110
HF836	RCDI01280
HF836C	RPDI04600
HF837	RCDI03090
HF84	RCDI01760
HF842	RCDI02790
HF843	RCDI06330
HF843A	RCDI06340
HF843D	DF6120
HF84B	RCDI03280
HF84C	RCDI01750
HF86	RCDI02370
HF865	RCDI02560
HF88	RCDI02310
HF87C	DF4959
HF89A	RPDI01530
HF89C	RPDI01850
HF89D	RCDI01810
HF902	RPDI01290
HF903	RPDI01540
HF904	RPDI01230
HF905	RCDI01320
HF917	RCDI03320

HIPPERFREIOS 

HF918	RCDI02820
HF919	RCDI02870
HF921	RCDI06130
HF947	RPDI01460

LITTON 

CP001	RPTA00220
CP002	RPTA00200
CP004	RPTA00380
CP005	RPTA00130
CP006	RPTA00230
CP007	RPTA00240
CP008	RPTA00150
CP009	RPTA00180
CP010	RPTA00020
CP012	RPTA00280
CP014	RPTA00260
CP015	RPTA00170
CP016	RPTA00050
CP017	RPTA00040
CP018	RPTA00410
CP019	RPTA00400
CP022	RPTA00510
CP023	RPTA00440
CP026	RPTA00290
CP028	RPTA00350
CP029	RPTA00370
CP030	RPTA00360
CP032	RPTA00070
CP033	RPTA00330
CP033	RPTA01640
CP035	RPTA00450
CP036	RPTA00430
CP037	RPTA01600
CP039	RPTA01170
CP040	RPTA00980
CP041	RPTA00420
CP042	RPTA01050
CP043	RPTA01130
CP044	RPTA01180
CP045	RPTA01210
CP048	RPTA01070
CP053	RPTA02190
CP061	RPTA00080

LITTON

TRW

CP065	RPTA01110
CP066	RPTA01590
CP067	RPTA01750
CP079	RPTA00950
CP130	RPTA02150
CP133	RPTA02060
CP138	RPTA01790
CP920	RPTA01080
DF0013	RCDI01040
DF0014	RCDI01600
DF0015	RCDI01770
DF0016	RPDI00550
DF0017	RCDI01640
DF0018	RPDI01090
DF0019	RPDI00430
DF0025	RPDI01230
DF0027	RCDI01320
DF0029	RPDI01540
DF0031	RPDI01310
DF0032	RPDI00420
DF0033	RCDI00880
DF0034	RCDI00830
DF0035	RCDI00820
DF0037	RPDI00560
DF0039	RCDI01920
DF0040	RCDI00140
DF0041	RCDI00810
DF0043	RCDI01710
DF0044	RCDI00860
DF0045	RCDI01610
DF0051	RPDI01030
DF0054	RPDI01000
DF0055	
DF0055	RCDI02320
DF0057	RCDI01480
DF0058	RCDI01370
DF0059	RCDI01350
DF0060	RPDI01630
DF0061	RPDI01640
DF0062	RPDI00125
DF0063	RPDI01430
DF0068	RPDI00052
DF0069	RPDI00500
DF0070	RCDI06410
DF0071	RPDI01440
DF0074	RPDI00490
DF0075	RCDI00800
DF0076	RCDI01800

LITTON

TRW

DF0077	RPDI02380
DF0079	RCDI02510
DF0080	RCDI02300
DF0081	RCDI05890
DF0082	RCDI05900
DF0083	RCDI00870
DF0084	RCDI00043
DF0088	RCDI01020
DF0089	RCDI01030
DF0090	RCDI01650
DF0091	RCDI00701
DF0092	RCDI01930
DF0095	RPDI00510
DF0096	RPDI00600
DF0097	RCDI06290
DF0098	RCDI01660
DF0099	RCDI06190
DF0112	RCDI01280
DF0113	RPDI02110
DF0114	RCDI02050
DF0115	RPDI00570
DF0120	RCDI01330
DF0128	RCDI01530
DF0129	RPDI01140
DF0131	RPDI01150
DF0132	RPDI01340
DF0133	RCDI02100
DF0134	RCDI06510
DF0146	RCDI02150
DF0147	RPDI01370
DF0148	RPDI02030
DF0150	RPDI01590
DF0154	RCDI02140
DF0156	RPDI00141
DF0159	RCDI01590
DF0160	RCDI01580
DF0162	RCDI01690
DF0167	RCDI01290
DF0168	RCDI01500
DF0170	RCDI01960
DF0171	RCDI02240
DF0178	RCDI06540
DF0183	RCDI01490
DF0185	RCDI02880
DF0188	RPDI01410
DF0190	RPDI01190
DF0191	RPDI01060
DF0194	RCDI01890

LITTON

TRW

DF0196	RPDI01160
DF0197	RCDI01840
DF0200	RCDI06400
DF0201	RCDI06320
DF0202	RCDI05930
DF0203	RCDI06120
DF0205	RCDI02340
DF0208	RCDI03290
DF0210	RCDI01340
DF0211	RPDI01460
DF0214	RCDI02350
DF0215	RCDI05870
DF0218	RCDI02090
DF0220	RPDI01890
DF0228	RPDI00480
DF0230	RPDI00540
DF0231	RPDI01110
DF0235	RCDI01410
DF0238	RPDI01690
DF0239	RCDI01430
DF0242	RCDI00920
DF0245	RCDI00890
DF0247	RCDI01780
DF0253	RPDI01290
DF0257	RCDI00930
DF0259	RPDI00133
DF0260	RPDI00222
DF0268	RCDI01390
DF0269	RPDI01980
DF0275	RCDI02540
DF0277	RCDI01760
DF0278	RPDI01200
DF0279	RCDI02020
DF0280	RCDI01680
DF0281	RCDI01880
DF0284	RCDI02560
DF0287	RPDI01080
DF0291	RCDI01870
DF0292	RCDI02550
DF0293	RCDI01940
DF0294	RCDI02850
DF0297	RCDI03090
DF0299	RCDI02400
DF0300	RCDI02210
DF0306	RPDI01210
DF0307	RPDI01220
DF0310	RCDI03360
DF0311	RCDI02450

LITTON	TRW
DF0313	RPDI01180
DF0314	RCDI01360
DF0315	RCDI01740
DF0316	RCDI01630
DF0324	RCDI01380
DF0326	RCDI01550
DF0327	RPDI01130
DF0330	RPDI01510
DF0331	RCDI03630
DF0332	RPDI01170
DF0333	RCDI01830
DF0334	RCDI01620
DF0335	RCDI03350
DF0336	RCDI01950
DF0337	RCDI02260
DF0340	RCDI01050
DF0342	RCDI01990
DF0343	RPDI00410
DF0344	RPDI01990
DF0348	RCDI01570
DF0349	RPDI01660
DF0350	RCDI01560
DF0351	RCDI01540
DF0355	RCDI02290
DF0362	RCDI02310
DF0363	RCDI03220
DF0364	RPDI02250
DF0366	RCDI01970
DF0367	RPDI02010
DF0368	RPDI02610
DF0375	RCDI03010
DF0380	RCDI02220
DF0382	RPTA00870
DF0383	RCDI02690
DF0384	RCDI02700
DF0386	RCDI06350
DF0389	RCDI02250
DF0393	RCDI02370
DF0396	RCDI02470
DF0398	RCDI01520
DF0399	RCDI02720
DF0402	RPDI01330
DF0417	RCDI06450
DF0426	RCDI00900
DF0427	RCDI02630
DF0429	RCDI02810
DF0431	RCDI02640
DF0433	RCDI06380

LITTON	TRW
DF0434	RCDI06360
DF0435	RCDI08790
DF0436	RCDI05880
DF0437	RCDI01090
DF0460	RCDI06340
DF0473	RPDI03880
DF0477	RCDI06240
DF0495	RPDI01830
DF0496	RPDI01470
DF0506	RCDI06200
DF0508	RCDI02760
DF0509	RPDI01850
DF0511	RPDI03870
DF0514	RCDI06560
DF0515	RCDI02770
DF0517	RPDI00620
DF0518	RPDI01530
DF0522	RCDI06210
DF0525	RCDI03280
DF0526	RCDI02780
DF0532	RPDI01400
DF0533	RCDI02790
DF0537	RCDI03320
DF0541	RPDI02370
DF0547	RPDI01910
DF0548	RCDI02800
DF0549	RCDI03330
DF0550	RPDI01920
DF0551	RCDI02820
DF0554	RCDI02840
DF0556	RCDI06420
DF0557	RCDI06220
DF0561	RCDI01750
DF0563	RCDI06250
DF0568	RCDI02860
DF0569	RCDI02870
DF0571	RPDI01930
DF0581	RCDI02900
DF0582	RCDI06020
DF0583	RCDI06030
DF0587	RCDI06500
DF0588	RCDI06550
DF0596	RCDI05990
DF0597	RCDI06330
DF0598	RCDI02920
DF0600	RCDI02930
DF0609	RCDI02000
DF0611	RPDI01970

LITTON	TRW
DF0616	RCDI05800
DF0617	RCDI01810
DF0620	RCDI03530
DF0621	RCDI07330
DF0625	RCDI06170
DF0627	RCDI02960
DF0632	RCDI03000
DF0633	RCDI05810
DF0647	RCDI06430
DF0659	RCDI06260
DF0771	RCDI02280
DF0775	RCDI05970

balance perfecto



TRW mezcla cuidadosamente materiales para obtener discos de freno con mayor resistencia a la temperatura y corrosión.

Ofrecemos grandes innovaciones, porque hemos estado estudiando el arte de frenar durante generaciones.

TRW



TRW